

●株主メモ

事業年度 毎年6月1日から翌年5月31日まで

定時株主総会 毎年8月

基準日 定時株主総会の基準日 毎年5月31日

期末配当の基準日 毎年5月31日

なお、中間配当を実施するときの基準日は11月30日です。

その他必要があるときは、あらかじめ公告して定めます。

株主名簿管理人 東京都港区芝三丁目33番1号

中央三井信託銀行株式会社

同事務取扱場所 〒460-8685 名古屋市中区栄三丁目15番33号

中央三井信託銀行株式会社 名古屋支店証券代行部

郵便物送付先 〒168-0063 東京都杉並区和泉二丁目8番4号

(電話照会先) 中央三井信託銀行株式会社 証券代行部

電話 0120-78-2031 (フリーダイヤル)

取次事務は中央三井信託銀行株式会社の本店および全国各支店ならびに日本証券代行株式会社の本店および全国各支店で行っております。

単元株式数 100株

証券コード 3321

上場取引所 東京証券取引所市場第一部、名古屋証券取引所市場第一部

公告方法 電子公告を当社ホームページにて行います。

やむを得ない事由による場合は日本経済新聞に掲載し、公告いたします。

公告掲載アドレス (<http://www.mitachi.co.jp/ir-official.htm>)

・住所変更、単元未満株式の買取等のお申出先について

株主様の口座のある証券会社にお申出ください。

なお、証券会社に口座がないため特別口座が開設されました株主様は、特別口座の口座管理機関である中央三井信託銀行株式会社にお申出ください。

・未払配当金の支払いについて

株主名簿管理人である中央三井信託銀行株式会社にお申出ください。

・「配当金計算書」について

配当金支払いの際送付している「配当金計算書」は、租税特別措置法の規定に基づく「支払通知書」を兼ねております。確定申告を行う際は、その添付書類としてご使用いただくことができます。なお、配当金領収証にて配当金をお受取りの株主様につきましても、本年より配当支払いの都度「配当金計算書」を同封させていただいております。

*確定申告をなされる株主様は、大切に保管ください。



株主の皆様へ

新しい時代に移り移るために
日々会社の改革に取り組む代表取締役社長
橋 至朗

株主の皆様におかれましては、ますますご清栄のこととお慶び申し上げます。

平素は格別のご高配を賜り、厚く御礼申し上げます。

当社グループの第34期は、引き続き厳しい経済環境下にありましたが、これを機に経営を根本的に見直し、全社員が一致団結して徹底的に無駄を排除したことで、当初予想を上回る結果を出すことができました。

また当社グループの第35期経営方針スローガンは、前期と同様「世界が変わる！経済が変わる！ミタチを変える！」といたしました。世界経済は依然として混沌とし、さらなる大転換期を迎えております。このようななか、当社グループは未だこの大転換期を乗り越えるための変化の途上にあります。引き続き日々会社の改革に取り組み、新しい時代に移り移っていただけるよう努力してまいりたいと考えております。

株主の皆様におかれましては、今後とも一層のご支援とご鞭撻を賜りますようお願い申し上げます。

営業の概況

＜営業概況＞

当連結会計年度におけるわが国経済は、輸出の回復や経済政策の効果により、一部で景気の持ち直しがあるものの、雇用情勢は依然として厳しく、景気は先行き不透明な状況で推移してまいりました。このような経済状況のなか、当社主要取引先である自動車分野につきましては、ハイブリッドカー向け商材が堅調に推移し売上は増加いたしました。アミューズメント分野につきましては、半導体ならびに液晶の売上が減少いたしました。民生分野につきましては、光半導体の受託生産が堅調に推移し売上は増加いたしました。また、その他分野につきましても、工作機械向け受注が回復し売上は増加いたしました。

その結果、当連結会計年度の売上高は311億90百万円（前年同期比17.9%増）、利益につきましては、販売費及び一般管理費の抑制等により、営業利益では3億96百万円（前年同期比136.1%増）、経常利益では5億4百万円（前年同期比99.2%増）、当期純利益では2億95百万円（前年同期比134.3%増）となりました。

事業の部門別売上概況は次のとおりであります。

① 国内事業部門

アミューズメント向け半導体ならびに液晶の売上が減少したものの、ハイブリッドカー向け商材が堅調に推移し、工作機械向け受注が回復した結果、当部門の売上高は210億66百万円（前年同期比3.2%増）となりました。

② 海外事業部門

光半導体の受託生産が伸張り堅調に推移いたしました。その結果、当部門の売上高は101億23百万円（前年同期比67.6%増）となりました。

＜利益配分＞

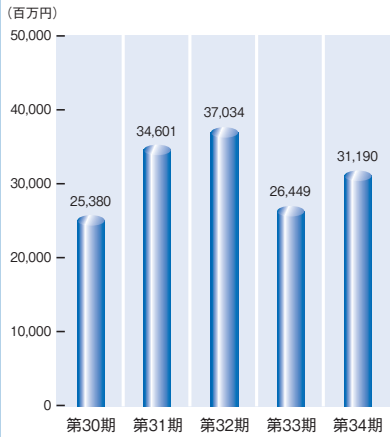
当期末の利益配分につきましては、1株当たり7円の配当を実施することを決定いたしました。これにより中間配当金を含めました当期配当金は1株当たり14円となります。

なお、次期の利益配分につきましては、1株当たりの年間配当金14円（中間配当金7円、期末配当金7円）を予定しております。

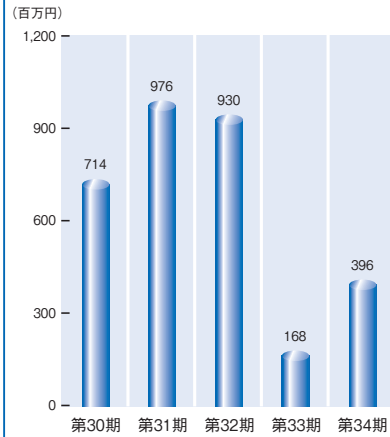


連結財務ハイライト

売上高

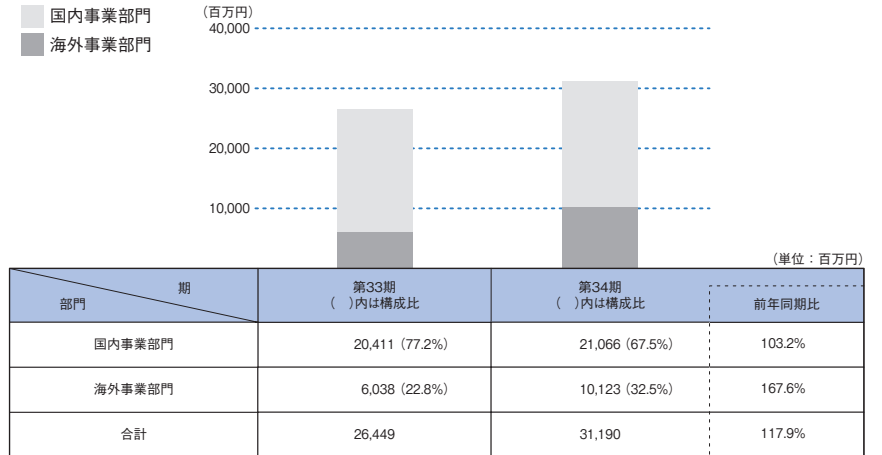


営業利益



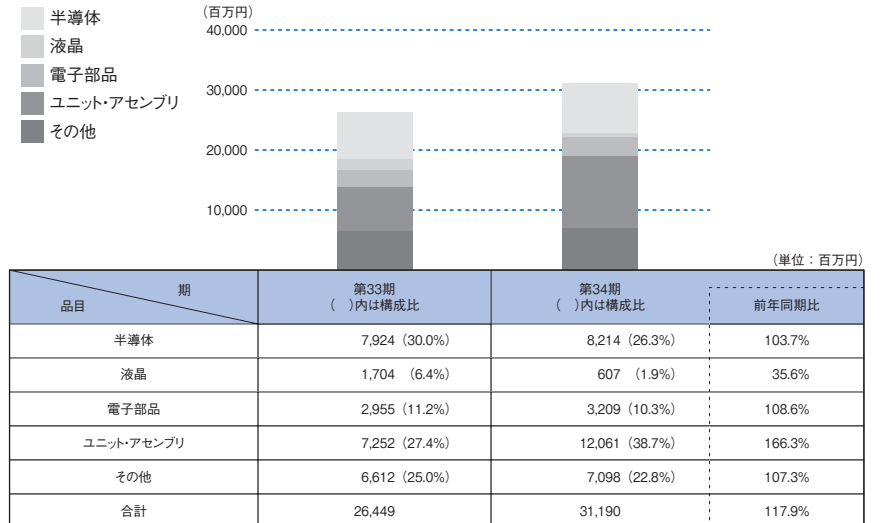
部門別・品目別連結売上高

部門別売上高

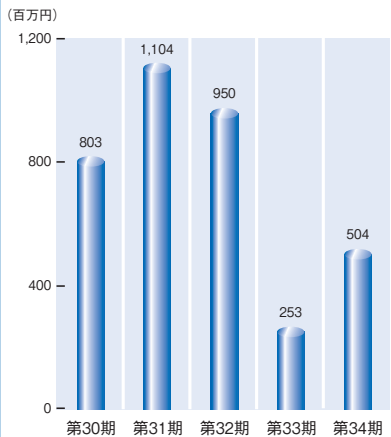


(注) 当連結会計年度から組織改編を実施し、国内事業部門および海外事業部門に改編しておりますため、前年同期比および構成比の記載は前期実績を新部門区分に組み替えて算出しております。

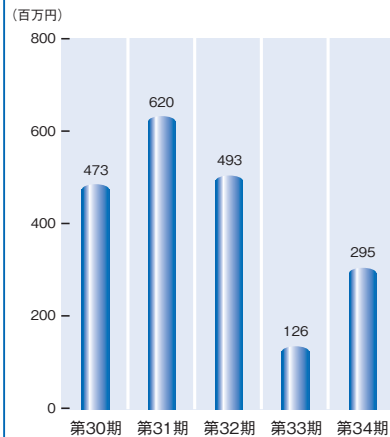
品目別売上高



経常利益



当期純利益





連結財務諸表

連結貸借対照表

資 産 の 部	前 期	当 期
	(平成21年5月31日現在)	(平成22年5月31日現在)
流 動 資 産	8,467,263	10,135,091
現金及び預金	1,363,320	747,338
受取手形及び売掛金	5,128,344	6,072,586
たな卸資産	1,548,002	2,492,126
繰延税金資産	55,575	76,165
未収消費税等	180,050	354,761
未収還付法人税等	85,930	-
その他の流動資産	114,174	398,371
貸倒引当金	△8,135	△6,257
固 定 資 産	1,821,497	1,646,627
有 形 固 定 資 産	1,261,632	1,136,595
建物及び構築物	514,096	458,724
機械装置及び運搬具	41,051	31,575
土地	477,877	477,877
リース資産	184,872	137,322
その他の有形固定資産	43,733	31,095
無 形 固 定 資 産	137,129	112,919
投 資 そ の 他 の 資 産	422,736	397,112
投資有価証券	74,339	93,304
繰延税金資産	14,968	10,936
差入保証金	271,384	-
その他の投資その他の資産	80,651	317,730
貸倒引当金	△18,608	△24,858
資 産 合 計	10,288,761	11,781,719

(単位：千円)

負 債 の 部	前 期	当 期
	(平成21年5月31日現在)	(平成22年5月31日現在)
流 動 負 債	4,830,444	6,522,129
支払手形及び買掛金	3,574,689	5,275,997
短期借入金	742,514	602,612
1年以内返済予定の長期借入金	200,000	100,000
リース債務	51,199	54,104
未払法人税等	6,183	181,927
賞与引当金	77,500	87,624
役員賞与引当金	-	5,000
その他の流動負債	178,357	214,863
固 定 負 債	537,092	166,324
長期借入金	300,000	-
リース債務	136,742	87,994
繰延税金負債	8,860	11,908
ののれん	43,567	21,783
その他の固定負債	47,921	44,637
負 債 合 計	5,367,536	6,688,453
純 資 産 の 部		
株 主 資 本	4,935,353	5,121,336
資 本 金	521,600	521,600
資 本 剰 余 金	572,400	572,400
利 益 剰 余 金	3,841,440	4,027,424
自 己 株 式	△87	△87
評 価 ・ 換 算 差 額 等	△14,128	△28,071
そ の 他 有 価 証 券 評 価 差 額 金	△14,760	△4,418
為 替 換 算 調 整 勘 定	631	△23,652
純 資 産 合 計	4,921,224	5,093,265
負 債 及 び 純 資 産 合 計	10,288,761	11,781,719



■連結損益計算書

(単位：千円)

科 目	前 期	当 期
	(平成20年6月1日から 平成21年5月31日まで)	(平成21年6月1日から 平成22年5月31日まで)
売 上 高	26,449,970	31,190,578
売 上 原 価	24,201,755	28,901,341
売 上 総 利 益	2,248,215	2,289,237
販 売 費 及 び 一 般 管 理 費	2,080,174	1,892,516
営 業 利 益	168,040	396,720
営 業 外 収 益	129,722	134,516
受 取 利 息	6,610	8,616
受 取 配 当 金	1,673	816
仕 入 割 引	33,483	29,629
受 取 家 賃	50,551	48,684
負 の の れ ん 償 却 額	21,783	21,783
そ の 他	15,619	24,985
営 業 外 費 用	44,720	27,217
支 払 利 息	25,545	13,937
フ ァ ク タ リ ン グ 料	937	-
売 上 割 引	3,806	3,075
為 替 差 損	9,826	8,289
そ の 他	4,604	1,915
経 常 利 益	253,042	504,019
特 別 損 失	10,348	3,443
固 定 資 産 除 却 損	-	3,443
投 資 有 価 証 券 評 価 損	9,698	-
会 員 権 評 価 損	650	-
税 金 等 調 整 前 当 期 純 利 益	242,694	500,575
法 人 税、住 民 税 及 び 事 業 税	107,573	225,938
法 人 税 等 調 整 額	8,784	△21,317
当 期 純 利 益	126,336	295,954

■連結キャッシュ・フロー計算書の要旨

(単位：千円)

科 目	前 期	当 期
	(平成20年6月1日から 平成21年5月31日まで)	(平成21年6月1日から 平成22年5月31日まで)
営 業 活 動 に よ る キャ ッ シ ュ ・ フ ロ ー	1,644,177	236,455
投 資 活 動 に よ る キャ ッ シ ュ ・ フ ロ ー	△189,115	△179,138
財 務 活 動 に よ る キャ ッ シ ュ ・ フ ロ ー	△1,342,797	△693,945
現 金 及 び 現 金 同 等 物 に 係 る 換 算 差 額	8,105	△4,652
現 金 及 び 現 金 同 等 物 の 増 減 額 (△：減少)	120,369	△641,280
現 金 及 び 現 金 同 等 物 の 期 首 残 高	1,206,951	1,327,320
新 規 連 結 に 伴 う 現 金 及 び 現 金 同 等 物 の 増 加 額	-	25,298
現 金 及 び 現 金 同 等 物 の 期 末 残 高	1,327,320	711,338



経営トピックス

■ミナミ株式会社と“包括的パートナーシップ契約”を締結

当社は平成21年12月25日付で、産業機器メーカー ミナミ株式会社(東京都府中市、以下「ミナミ」)と“包括的パートナーシップ契約”に基づく業務提携契約を締結いたしました。

ミナミは主力のスクリーン印刷機をはじめ、非常に高い技術力を有する開発型企業であり、産業機器の販売ネットワークを有する当社と業務提携契約を締結することで営業基盤を強化するとともに、当社の商社機能を活用し原材料等を一括購買することでコスト削減を実現し、価格競争力の向上を図ってまいります。

なお現在最も有望な製品として「高精度汎用スクリーン印刷機付ハンダボール搭載機」の拡販を推進しております。これはIC(集積回路)製造に際し、近年価格が高騰している金のワイヤを使用せず、またICの小型化や製造スピードの短縮化を実現するなど、時代のニーズにマッチした画期的な製造プロセスを実現しております。

今後もミナミ製品の拡販に努め、本ビジネスのさらなる成長・発展を図っていきたくと考えております。



▲高精度汎用スクリーン印刷機付ハンダボール搭載機

■サッカーワールドカップ日本代表チームがOXYFITを採用

オキシフィット



▲小型高濃度酸素空気発生器「OXYFIT」

当社自社ブランド製品であり、健康器具の小型高濃度酸素空気発生器「OXYFIT」が、先般話題になりましたサッカーワールドカップ日本代表チームに採用され、疲労回復のアイテムの一つとして選手にご利用いただきました。

今後も地道な販促活動を継続し、長い目で業績に貢献するビジネスに育ててまいります。

会社概要

●会社の状況(平成22年5月31日現在)

会社名 ミタチ産業株式会社
本社所在地 名古屋市中区伊勢山二丁目11番28号
設立年月日 昭和51年7月2日
資本金 5億2,160万円
従業員数 615名(連結)
138名(単体)

●取締役および監査役(平成22年8月27日現在)

代表取締役社長 橘 至 朗
専務取締役 井 上 銀 二
常務取締役 奥 村 浩 文
常務取締役 杉 下 誠 司
取締役 橘 和 博
常勤監査役 西 山 重 正
監査役 清 水 哲 二
監査役 安 藤 憲 助

●株式の状況(平成22年5月31日現在)

発行可能株式総数 16,000,000株
発行済株式の総数 7,350,000株
株主数 3,249名
大株主

株主名	所有株式数	持株比率	
		株	%
橘 至 朗	1,455,000		19.79
橘 和 博	435,000		5.91
井 上 銀 二	400,000		5.44
ミタチ産業従業員持株会	354,150		4.81
橘 地 平 子	350,000		4.76
株式会社三菱東京UFJ銀行	250,000		3.40
岩 成 一 郎	165,000		2.24
山 内 昭 雄	165,000		2.24
日本トラスティ・サービス 信託銀行株式会社(信託口)	149,300		2.03
野 中 勤	110,000		1.49

(注) 持株比率は自己株式(121株)を控除して計算しております。

●事業所(平成22年5月31日現在)

本 社： 名古屋市中区
営業拠点： 愛知県岡崎市、東京都新宿区、大阪市中央区

●連結子会社(平成22年5月31日現在)

(国内1社)
大洋電機株式会社
(海外5社)
M.A.TECHNOLOGY,INC.
美達奇(香港)有限公司
台湾美達旗股份有限公司
敏拓吉電子(上海)有限公司
美達奇電子(深圳)有限公司