

●株主メモ

事業年度	毎年6月1日から翌年5月31日まで
定時株主総会	毎年8月
基準日	定時株主総会の基準日 毎年5月31日 期末配当の基準日 毎年5月31日 なお、中間配当を実施するときの基準日は11月30日です。 その他必要があるときは、あらかじめ公告して定めます。
株主名簿管理人	東京都港区芝三丁目33番1号 中央三井信託銀行株式会社
同事務取扱場所	〒460-8685 名古屋市中区栄三丁目15番33号 中央三井信託銀行株式会社 名古屋支店証券代行部 TEL 0120-78-2031 (フリーダイヤル)
同 取 次 窓 口	中央三井信託銀行株式会社 全国各支店 日本証券代行株式会社 本店および全国各支店
単 元 株 式 数	100株
証 券 コ ー ド	3321
上 場 取 引 所	東京証券取引所市場第一部、名古屋証券取引所市場第一部
公 告 方 法	電子公告を当社ホームページにて行います。 やむを得ない事由による場合は日本経済新聞に掲載し、公告いたします。 公告掲載アドレス (http://www.mitachi.co.jp/ir/ir-official.htm)

株券電子化実施後の手続のお申出先について

平成21年1月5日から、上場会社の株券電子化が実施されました。これに伴い、上場会社の株券はすべて無効となり、株主様の権利は電子的に証券会社等の金融機関の口座で管理されますので、以下のとおり手続のお申出先が変更となります。

- 株券電子化後の未払配当金の支払のお申出先
これまでどおり、株主名簿管理人にお申出ください。
- 株券電子化後の住所変更、単元未満株式の買取、配当金受取方法の指定等のお申出先
 - 証券保管振替機構（ほふり）をご利用の株主様：お取引証券会社等にお申出ください。
 - 証券保管振替機構（ほふり）をご利用されていない株主様：特別口座を開設している下記口座管理機関にお申出ください。

記

・口座管理機関	東京都港区芝三丁目33番1号 中央三井信託銀行株式会社
・同ご照会先	〒168-0063 東京都杉並区和泉二丁目8番4号
（郵便物送付先）	中央三井信託銀行株式会社 証券代行部
（電話照会先）	電話 0120-78-2031 (フリーダイヤル)
同取次窓口	中央三井信託銀行株式会社 全国各支店 日本証券代行株式会社 本店および全国各支店

株券電子化実施後の配当金受取方法のお取扱いについて

株券電子化により、従来の配当金振込口座のご指定方法に加えて、あらかじめ登録した一つの預金口座で株主様の保有しているすべての銘柄の配当金のお受取りや、証券会社の口座でも配当金のお受取りが可能となります。確実に配当金をお受取りいただくためにも、これらの振込みによる配当金のお受取りをお勧めします。詳しくはお取引証券会社等にお問合せください。



株主の皆様へ

経営体制の強化に努めて
大不況を乗り切っていく代表取締役社長
橋 至朗

株主の皆様におかれましては、ますますご清栄のこととお慶び申し上げます。

平素は格別のご高配を賜り、厚く御礼申し上げます。

当第2四半期におきましては、市場環境は急速に冷え込み、当社グループも厳しい運営を余儀なくされております。当面この厳しい環境は続くと思われますが、事業体制や経費面などあらゆることを見直して経営体制の強化に努め、この大不況を乗り切っていきたいと考えております。

また同時に新しいビジネスモデルの構築や新規商材の開拓および自社製品の開発など、将来に向けての種まきを積極的に推し進め、不況が去った後の飛躍に向けて、準備をしまいる所存であります。

株主の皆様におかれましては、今後とも一層のご支援とご鞭撻を賜りますようお願い申し上げます。

営業の概況

＜全般的概況＞

当第2四半期連結累計期間におけるわが国経済は、資源高の影響や生産・輸出の減少などから、企業収益は減少し、このような背景から設備投資は弱く雇用情勢は深刻さを増しつつあり、景気の後退感は一層強まってまいりました。

このような経済状況のもと、当社グループは主要取引先である自動車分野において、カーナビゲーション向け商材の販売が伸び悩み、またアミューズメント分野につきましても、液晶の販売などが減少いたしました。

その結果、当第2四半期連結累計期間の売上高は150億1百万円（前年同期比22.1%減）、利益につきましては、売上高の減少にともなう売上総利益の減少等により、営業利益は2億7百万円（前年同期比59.0%減）、経常利益は2億48百万円（前年同期比51.9%減）、四半期純利益は1億15百万円（前年同期比52.7%減）となりました。

＜部門別概況＞

デバイス部門

カーナビゲーション向け商材の販売ならびにアミューズメント向け液晶の販売が伸び悩み、売上高は95億52百万円（前年同期比22.3%減）となりました。

ソリューション部門

カーナビゲーション向けならびに工作機械向け組付け受注が伸び悩み、売上高は54億49百万円（前年同期比21.7%減）となりました。

＜利益配分＞

当中間期の利益配分につきましては、1株当たり7円の配当を実施することを決定いたしました。なお、年間配当につきましては、1株当たり14円（期末配当金7円）を予定しております。



部門別・品目別連結売上高

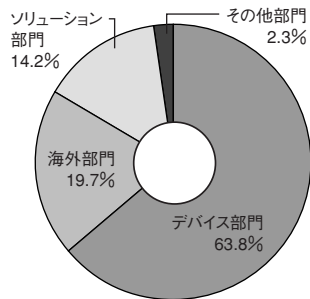
●部門別連結売上高

(単位：百万円)

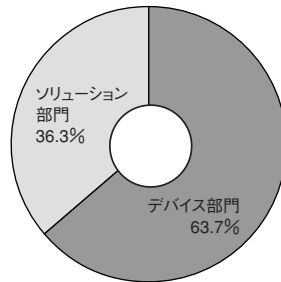
部門	期		前年同期比
	前第2四半期 (平成19年6月1日から 平成19年11月30日まで ()内は構成比)	当第2四半期 (平成20年6月1日から 平成20年11月30日まで ()内は構成比)	
デバイス部門	12,295 (63.8%)	9,552 (63.7%)	77.7%
海外部門	3,792 (19.7%)	—	—%
ソリューション部門	2,729 (14.2%)	5,449 (36.3%)	78.3%
その他部門	439 (2.3%)	—	—%
合計	19,257	15,001	77.9%

(注) 海外部門は主に海外連結子会社における光半導体の受託製造販売事業であります。
海外部門ならびにその他部門は組織上の部門との整合を図り、ソリューション部門に統合しました。

前第2四半期



当第2四半期

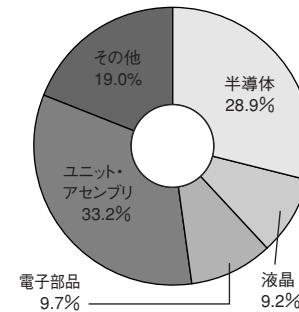


●品目別連結売上高

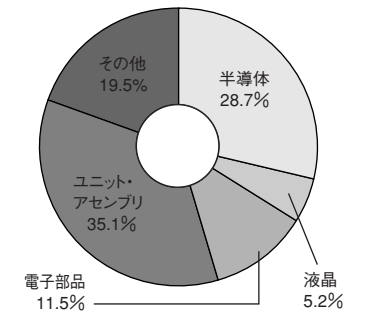
(単位：百万円)

品目	期		前年同期比
	前第2四半期 (平成19年6月1日から 平成19年11月30日まで ()内は構成比)	当第2四半期 (平成20年6月1日から 平成20年11月30日まで ()内は構成比)	
半導体	5,558 (28.9%)	4,300 (28.7%)	77.4%
液晶	1,772 (9.2%)	782 (5.2%)	44.2%
電子部品	1,867 (9.7%)	1,719 (11.5%)	92.1%
ユニット・アセンブリ	6,387 (33.2%)	5,268 (35.1%)	82.5%
その他	3,670 (19.0%)	2,929 (19.5%)	79.8%
合計	19,257	15,001	77.9%

前第2四半期



当第2四半期





連結財務諸表

■連結貸借対照表

科 目	当第2四半期 (平成20年11月30日現在)	前 期 (平成20年 5月31日現在)
(資 産 の 部)		
流 動 資 産	9,609,441	11,229,537
現金及び預金	1,078,905	1,237,951
受取手形及び売掛金	5,913,103	7,430,089
たな卸資産	2,296,665	2,181,653
繰延税金資産	57,171	61,790
未収消費税等	160,357	246,225
その他の流動資産	108,674	77,207
貸倒引当金	△5,436	△5,380
固 定 資 産	1,673,703	1,677,358
有 形 固 定 資 産	1,117,039	1,112,425
建物及び構築物	532,632	551,419
機械装置及び運搬具	26,219	28,235
土地	477,877	477,813
建設仮勘定	10,810	5,438
その他の有形固定資産	69,498	49,517
無 形 固 定 資 産	153,016	154,404
投 資 そ の 他 の 資 産	403,648	410,528
投資有価証券	68,130	121,656
差入保証金	269,989	268,615
繰延税金資産	9,663	4,224
その他の投資その他の資産	73,282	36,275
貸倒引当金	△17,417	△20,243
資 産 合 計	11,283,144	12,906,895

(単位：千円)

科 目	当第2四半期 (平成20年11月30日現在)	前 期 (平成20年 5月31日現在)
(負 債 の 部)		
流 動 負 債	5,677,268	7,299,352
支払手形及び買掛金	4,027,568	4,934,210
短期借入金	1,252,570	1,921,875
未払法人税等	116,104	138,356
賞与引当金	92,727	102,687
役員賞与引当金	2,500	20,313
その他の流動負債	185,796	181,908
固 定 負 債	605,178	641,283
長期借入金	500,000	500,000
繰延税金負債	7,606	15,432
負ののれん	54,459	65,351
その他の固定負債	43,112	60,499
負 債 合 計	6,282,446	7,940,635
(純 資 産 の 部)		
株 主 資 本	4,979,615	4,955,700
資 本 金	521,600	521,600
資 本 剰 余 金	572,400	572,400
利 益 剰 余 金	3,885,686	3,861,770
自 己 株 式	△70	△69
評 価 ・ 換 算 差 額 等	21,082	10,558
その他有価証券評価差額金	△12,052	13,247
為 替 換 算 調 整 勘 定	33,135	△2,688
純 資 産 合 計	5,000,698	4,966,259
負 債 及 び 純 資 産 合 計	11,283,144	12,906,895



■ 連結損益計算書

(単位：千円)

科 目	前第2四半期 (平成19年6月1日から 平成19年11月30日まで)	当第2四半期 (平成20年6月1日から 平成20年11月30日まで)	前 期 (平成19年6月1日から 平成20年5月31日まで)
売 上 高	19,257,089	15,001,708	37,034,597
売 上 原 価	17,575,898	13,682,149	33,789,535
売 上 総 利 益	1,681,191	1,319,559	3,245,062
販売費及び一般管理費	1,174,979	1,112,117	2,314,348
営 業 利 益	506,212	207,442	930,713
営 業 外 収 益	77,904	65,664	154,704
受 取 利 息	3,181	3,295	7,015
受 取 配 当 金	1,062	937	1,966
仕 入 割 引	29,069	16,745	53,073
受 取 家 賃	25,554	25,368	51,283
負 の の れ ん 償 却 額	10,891	10,891	21,783
そ の 他	8,144	8,425	19,580
営 業 外 費 用	66,668	24,375	134,689
支 払 利 息	18,317	11,989	32,923
フ ァ ク タ リ ン グ 料	2,757	41	6,647
売 上 割 引	3,589	2,069	6,165
為 替 差 損	41,616	9,183	87,481
そ の 他	387	1,090	1,471
経 常 利 益	517,447	248,731	950,727
特 別 損 失	50,000	11,531	50,000
投資有価証券評価損	50,000	11,531	50,000
税金等調整前四半期(当期)純利益	467,447	237,200	900,727
法人税、住民税及び事業税	226,568	112,583	390,975
法 人 税 等 調 整 額	△3,676	8,827	16,104
法 人 税 等 合 計	222,892	121,410	407,079
四半期(当期)純利益	244,555	115,789	493,647

■ 連結キャッシュ・フロー計算書の要旨

(単位：千円)

科 目	前第2四半期 (平成19年6月1日から 平成19年11月30日まで)	当第2四半期 (平成20年6月1日から 平成20年11月30日まで)	前 期 (平成19年6月1日から 平成20年5月31日まで)
営業活動によるキャッシュ・フロー	516,224	669,087	643,159
投資活動によるキャッシュ・フロー	△35,314	△106,781	△110,939
財務活動によるキャッシュ・フロー	△727,191	△755,731	△545,477
現金及び現金同等物に係る換算差額	8,393	29,379	△37,151
現金及び現金同等物の増減額(△：減少)	△237,888	△164,045	△50,409
現金及び現金同等物の期首残高	1,257,360	1,206,951	1,257,360
現金及び現金同等物の四半期末(期末)残高	1,019,472	1,042,905	1,206,951

当冊子の表記について

当期から金融商品取引法に基づく四半期報告制度が導入されたことにより、表記内容が変更されていますが、当冊子では株主様の利便性を考慮し、以下を取り決めました。

- 収益関連数値については、期初からの「累積値(累計期間)」を用いています。
- 当四半期の財務情報と前年同期の財務情報とでは会計基準や用語表現などが異なります。しかし前年と比較しやすいよう、前年同期(中間期)については「前第2四半期」と記述しています。

■ 新製品



株主の皆様へ

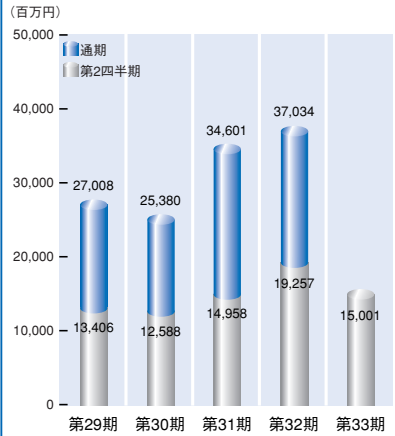
当社の新製品でありますOXYFIT(オキシフィット)の特別販売のお知らせを同封させていただきました。運動しながらのご利用だけではなく、年齢を問わず健康に不安を感じていらっしゃる方やより快適に生活を送りたいという方にもおすすめの製品です。今回、株主様限定の特別販売ですので、この機会にぜひお買い求めください。



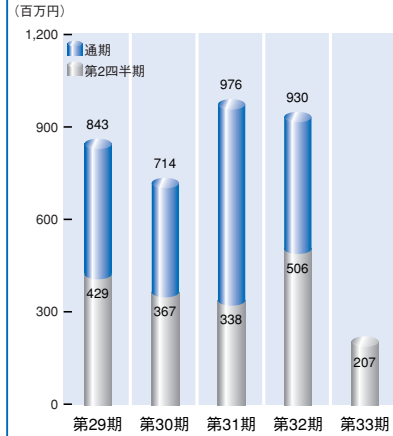


連結財務ハイライト

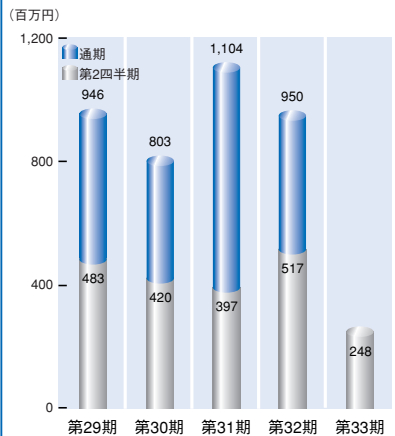
売上高



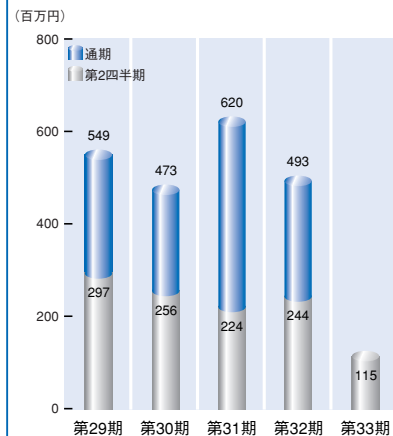
営業利益



経常利益



第2四半期（当期）純利益



●会社の状況（平成20年11月30日現在）

会社名 ミタチ産業株式会社
 本社所在地 名古屋市中区伊勢山二丁目11番28号
 設立年月日 昭和51年7月2日
 資本金 5億2,160万円
 従業員数 619名（連結）
 138名（単体）

取締役および監査役

代表取締役社長	橘	至	朗
専務取締役	井	上	銀
常務取締役	毛	利	忠
常務取締役	伊	藤	洋
常務取締役	奥	村	浩
取締役	堀	江	義
取締役	熊	谷	宏
取締役	片	桐	英
常勤監査役	西	山	重
監査役	清	水	哲
監査役	安	藤	憲

●株式の状況（平成20年11月30日現在）

発行可能株式総数 16,000,000株
 発行済株式の総数 7,350,000株
 株主数 3,275名
 大株主

株主名	当社への出資状況	
	持株数	出資比率
	株	%
橘 至 朗	1,455,000	19.79
橘 和 博	435,000	5.91
井 上 銀 二	400,000	5.44
ミタチ産業従業員持株会	364,250	4.95
橘 地 平 子	350,000	4.76
株式会社三菱東京UFJ銀行	250,000	3.40
日本トラステイ・サービス 信託銀行株式会社（信託口）	167,300	2.27
山 内 昭 雄	165,000	2.24
岩 成 一 郎	165,000	2.24
野 中 勤	110,000	1.49

(注) 出資比率は自己株式（71株）を控除して計算しております。

●事業所（平成20年11月30日現在）

本社：名古屋市中区
 営業拠点：愛知県岡崎市、東京都新宿区、大阪市中央区

●連結子会社（平成20年11月30日現在）

（国内1社）
 大洋電機株式会社
 （海外4社）
 M.A.TECHNOLOGY,INC.
 美達奇（香港）有限公司
 台湾美達旗股份有限公司
 敏拓吉電子（上海）有限公司