

## ●株主メモ

事業年度 毎年6月1日から翌年5月31日まで  
定時株主総会 毎年8月  
基準日 定時株主総会の基準日 毎年5月31日  
期末配当の基準日 毎年5月31日  
なお、中間配当を実施するときの基準日は11月30日です。  
その他必要があるときは、あらかじめ公告して定めます。

株主名簿管理人 東京都千代田区丸の内一丁目4番1号  
三井住友信託銀行株式会社

同事務取扱場所 〒460-8685 名古屋市中区栄三丁目15番33号  
三井住友信託銀行株式会社 証券代行部

郵便物送付先 〒168-0063 東京都杉並区和泉二丁目8番4号  
(電話照会先) 三井住友信託銀行株式会社 証券代行部  
電話 0120-782-031 (フリーダイヤル)  
取次事務は三井住友信託銀行株式会社の本店および全国各支店で行っております。

単元株式数 100株  
証券コード 3321  
上場金融商品取引所 東京証券取引所市場第一部、名古屋証券取引所市場第一部  
公告方法 電子公告を当社ホームページにて行います。  
やむを得ない事由による場合は日本経済新聞に掲載し、公告いたします。  
公告掲載アドレス (<http://www.mitachi.co.jp/ir/ir-official.htm>)

・住所変更、単元未満株式の買取等のお申出先について  
株主様の口座のある証券会社にお申出ください。  
なお、証券会社に口座がないため特別口座が開設されました株主様は、特別口座の口座管理機関である三井住友信託銀行株式会社にお申出ください。

・未払配当金の支払いについて  
株主名簿管理人である三井住友信託銀行株式会社にお申出ください。

・「配当金計算書」について  
配当金支払いの際送付している「配当金計算書」は、租税特別措置法の規定に基づく「支払通知書」を兼ねております。確定申告を行う際は、その添付書類としてご使用いただくことができます。ただし、株式数比例配分方式をご選択いただいている株主様につきましては、源泉徴収税額の計算は証券会社等にて行われます。確定申告を行う際の添付書類につきましては、お取引の証券会社にご確認をお願いします。なお、配当金領収証にて配当金をお受取りの株主様につきましても、配当金支払いの都度「配当金計算書」を同封させていただいております。  
\*確定申告をなされる株主様は、大切に保管ください。



## 株主の皆様へ

## 当社は今年で創業40周年 経験を糧にさらなる飛躍を目指してまいります

代表取締役社長  
橘 至朗

平素は格別のご高配を賜り、厚く御礼申し上げます。

当社は「お客様の困っていることを解決しよう！」という熱意のもと、営業努力を積み重ね、お陰様でこの第36期には過去最高の売上高をあげることができました。

一方、当社はさらなる業容拡大に向け新規ビジネスの開拓にも積極的にチャレンジしてまいりましたが、一部ビジネスについては投資に見合うリターンが見込めないとの判断から撤退を決め、それにとまなう特別損失の計上等により当社設立来初の赤字決算となりました。

当社は今年で創業40周年となりますが、反省すべき点は反省し、今回の経験をさらなる飛躍に向けての糧としつつ、また新たな気持ちで次なるステージ・目標に向かい、全社一丸となつて努力していきたいと考えております。

株主の皆様におかれましては、今後とも一層のご支援とご鞭撻を賜りますようお願い申し上げます。

## 営業の概況

## ＜営業概況＞

当連結会計年度におけるわが国経済は、東日本大震災の影響もあり依然として厳しい状況にあるものの、復興需要等を背景に生産や設備投資において持ち直しの動きがみられたほか、個人消費も底堅く推移してまいりました。しかしながら海外景気の下振れや原油価格の高騰、円高等の影響もあり、先行き不透明な状況が続いてまいりました。

このような経済状況のもと、当社グループの主要取引先である自動車分野につきましては、車載機器関連向け商材の販売を中心に堅調に推移しました。民生分野につきましては、光半導体の受託生産の受注が増加いたしました。アミューズメント分野につきましては、業界全体としては依然厳しい状態にあるものの、営業努力もあり底堅く推移しました。その他の分野につきましては、工作機械向け受注が減少したほか、製造関連装置向けの部材販売が減少いたしました。

その結果、当連結会計年度の売上高は372億2百万円（前期比17.5%増）、営業利益は7億23百万円（前期比148.7%増）、経常利益は8億20百万円（前期比119.0%増）となりました。なお、ミナミ株式会社に対する債権に対し貸倒引当金を計上し、またリース契約の中途解約にとまなう損失を特別損失として計上したこともあり、当期純損失は1億85百万円（前期は当期純利益1億16百万円）となりました。

セグメントの業績は、次のとおりであります。

## ① 国内事業部門

車載機器関連向け商材の販売を中心に堅調に推移した結果、連結売上高は240億8百万円（前期比14.4%増）となり、営業利益は8億14百万円（前期比56.4%増）となりました。

## ② 海外事業部門

光半導体の受託生産の増加やアミューズメント業界向け販売が増加した結果、連結売上高は131億93百万円（前期比23.6%増）となり、営業利益は3億65百万円（前期比53.2%増）となりました。

## ＜利益配分＞

当期末の利益配分につきましては、1株当たり7円の配当を実施することを決定いたしました。これにより中間配当金を含めました当期配当金は14円となります。

なお、次期の利益配分につきましては、1株当たりの年間配当金14円（中間配当金7円、期末配当金7円）を予定しております。



## 連結財務諸表

### 連結貸借対照表

資 産 の 部	前 期	当 期
	(平成23年5月31日現在)	(平成24年5月31日現在)
流 動 資 産	10,734,632	12,150,986
現金及び預金	913,829	867,659
受取手形及び売掛金	6,387,549	8,215,090
たな卸資産	2,916,845	2,645,502
繰延税金資産	66,355	45,256
未収消費税等	319,772	235,221
未収還付法人税等	-	97,526
その他の流動資産	165,286	83,939
貸倒引当金	△35,006	△39,210
固 定 資 産	2,010,431	1,677,979
有 形 固 定 資 産	1,074,589	1,021,182
建物及び構築物	431,841	406,030
機械装置及び運搬具	32,612	67,812
土地	477,877	477,877
リース資産	84,099	28,387
建設仮勘定	4,029	3,269
その他の有形固定資産	44,128	37,804
無 形 固 定 資 産	102,882	89,710
投 資 そ の 他 の 資 産	832,959	567,085
投資有価証券	92,534	69,697
長期貸付金	624,000	-
破産更生債権等	15,514	1,222,837
繰延税金資産	10,594	206,240
その他の投資その他の資産	282,830	291,147
貸倒引当金	△192,514	△1,222,837
資 産 合 計	12,745,063	13,828,965

(単位：千円)

負 債 の 部	前 期	当 期
	(平成23年5月31日現在)	(平成24年5月31日現在)
流 動 負 債	7,556,234	8,648,231
支払手形及び買掛金	5,439,381	5,864,537
短期借入金	1,644,236	2,335,484
リース債務	55,914	31,013
未払法人税等	115,757	18,892
賞与引当金	87,998	83,748
役員賞与引当金	6,500	-
その他の流動負債	206,447	314,554
固 定 負 債	126,344	411,429
長期借入金	-	300,000
リース債務	33,095	697
繰延税金負債	10,230	14,799
資産除去債務	23,495	23,806
その他の固定負債	59,522	72,126
負 債 合 計	7,682,579	9,059,661
純 資 産 の 部		
株 主 資 本	5,134,441	4,845,527
資 本 金	521,600	521,600
資 本 剰 余 金	572,400	572,400
利 益 剰 余 金	4,040,602	3,751,731
自 己 株 式	△161	△203
その他の包括利益累計額	△71,957	△76,223
その他有価証券評価差額金	△1,987	△13,906
為替換算調整勘定	△69,969	△62,317
純 資 産 合 計	5,062,484	4,769,304
負 債 及 び 純 資 産 合 計	12,745,063	13,828,965



■連結損益計算書

(単位：千円)

科 目	前 期	当 期
	(平成22年6月1日から 平成23年5月31日まで)	(平成23年6月1日から 平成24年5月31日まで)
売上高	31,661,537	37,202,141
売上原価	29,237,165	34,478,694
売上総利益	2,424,372	2,723,446
販売費及び一般管理費	2,133,221	1,999,463
営業利益	291,150	723,983
営業外収益	119,075	122,646
受取利息	9,630	25,721
受取配当金	1,406	2,359
仕入割引	26,379	27,039
受取家賃	46,384	47,764
負のれん償却額	21,783	-
為替差益	-	2,248
その他	13,489	17,512
営業外費用	35,367	25,724
支払利息	12,709	16,142
売上割引	1,087	2,640
為替差損	18,607	-
固定資産除却損	-	6,117
その他	2,962	823
経常利益	374,858	820,905
特別損失	23,070	1,139,886
投資有価証券評価損	11,611	5,500
会員権評価損	-	300
災害による損失	4,300	-
貸倒引当金繰入額	-	1,043,977
リース解約損	-	90,109
資産除去債務会計基準の適用に伴う影響額	7,158	-
税金等調整前当期純利益又は税金等調整前当期純損失(△)	351,787	△318,980
法人税、住民税及び事業税法 人 税 等 調 整 額	228,986	30,131
法人税等調整額	6,725	△163,135
少数株主損益調整前当期純利益又は少数株主損益調整前当期純損失(△)	116,075	△185,976
当期純利益又は当期純損失(△)	116,075	△185,976

■連結キャッシュ・フロー計算書の要旨

(単位：千円)

科 目	前 期	当 期
	(平成22年6月1日から 平成23年5月31日まで)	(平成23年6月1日から 平成24年5月31日まで)
営業活動によるキャッシュ・フロー	16,040	△700,239
投資活動によるキャッシュ・フロー	△637,753	△183,164
財務活動によるキャッシュ・フロー	796,833	832,279
現金及び現金同等物に係る換算差額	△8,628	4,953
現金及び現金同等物の増減額(△：減少)	166,491	△46,170
現金及び現金同等物の期首残高	711,338	877,829
現金及び現金同等物の期末残高	877,829	831,659

株主の皆様へ

身体が変わる！酸素で変える！  
OXYFIT で変わる！




いつでも、どこでも、簡単に酸素チャージ！

30%高濃度酸素発生器の OXYFIT  
酸素不足になりやすい現代に、積極的に酸素補給を！

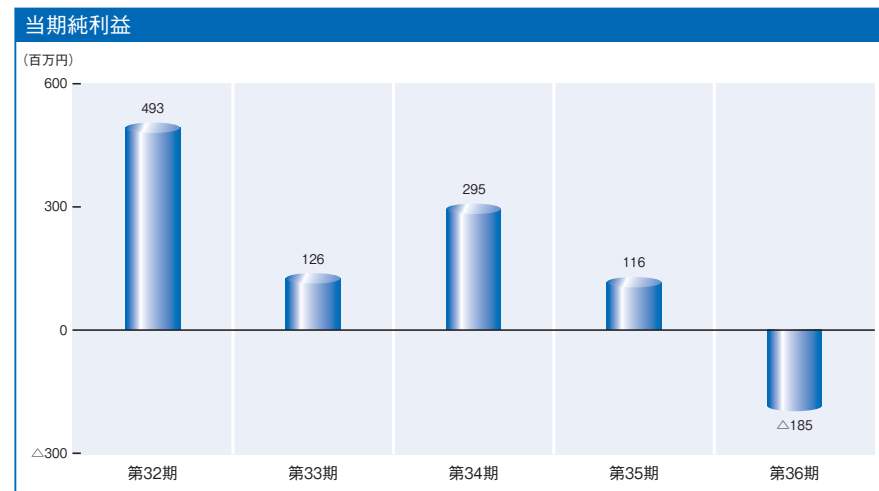
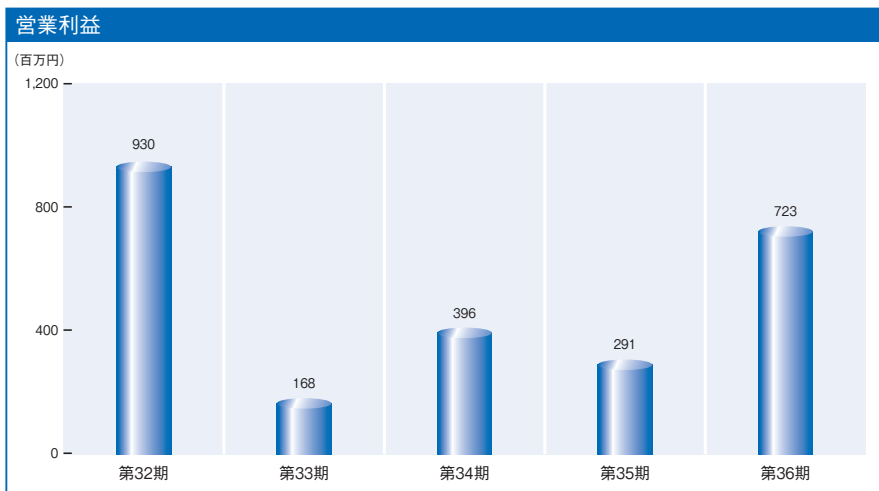
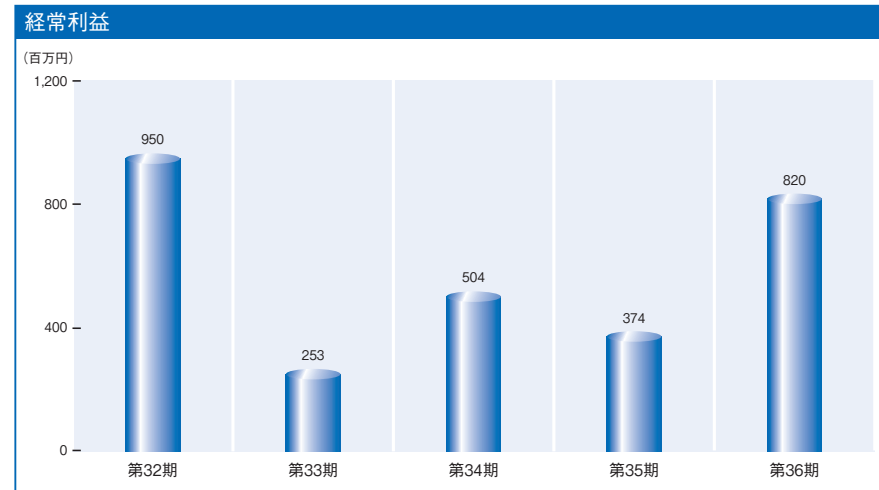
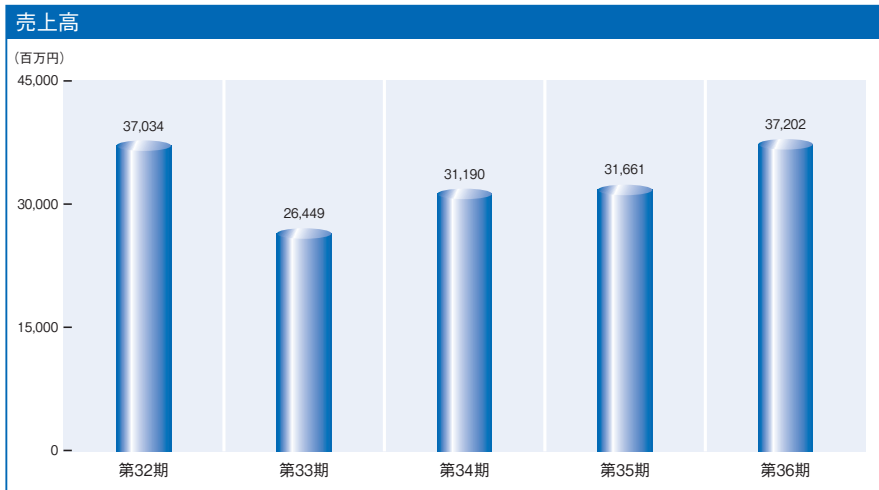
<酸素で楽々快適生活>

- ★運動時に
- ★勉強時に
- ★ダイエットに
- ★リフレッシュに
- ★疲労回復に
- ★美容に





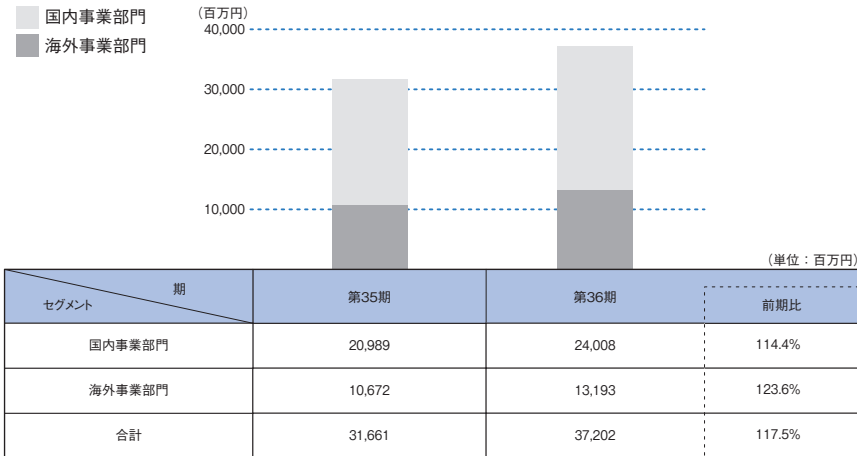
## 連結財務ハイライト



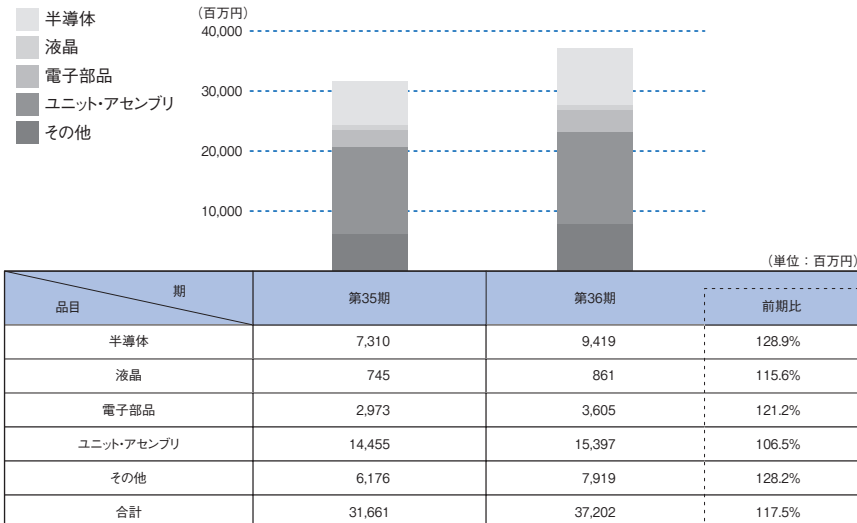


## セグメント別・品目別連結売上高

### セグメント別売上高



### 品目別売上高



## 会社概要

### ●会社の状況（平成24年5月31日現在）

会社名 ミタチ産業株式会社  
 本社所在地 名古屋市中区伊勢山二丁目11番28号  
 設立年月日 昭和51年7月2日  
 資本金 5億2,160万円  
 従業員数 551名（連結）  
 137名（単体）

### ●取締役および監査役（平成24年6月1日現在）

代表取締役社長 橘 至朗  
 専務取締役 井上 銀二  
 常務取締役 奥村 浩文  
 取締役 橘 和博  
 取締役 大島 卓也  
 常勤監査役 西山 重正  
 社外監査役 清水 哲二  
 社外監査役 伊藤 嘉量

### ●株式の状況（平成24年5月31日現在）

発行可能株式総数 16,000,000株  
 発行済株式の総数 7,350,000株  
 株主数 3,207名  
 大株主

株主名	持株数	持株比率
	株	%
株式会社J U	1,844,800	25.10
井上 銀二	400,000	5.44
ミタチ産業従業員持株会	345,450	4.70
橘 至朗	316,700	4.31
株式会社三菱東京UFJ銀行	250,000	3.40
岩 成 一 郎	165,000	2.25
山内 昭雄	165,000	2.25
日本トラスティ・サービス 信託銀行株式会社（信託口）	117,600	1.60
野中 光夫	110,000	1.50
株式会社光波	102,000	1.39

(注) 持株比率は自己株式(404株)を控除して計算しております。

### ●事業所（平成24年5月31日現在）

本社 名古屋市中区  
 営業拠点 愛知県岡崎市、東京都品川区、京都市下京区

### ●連結子会社（平成24年5月31日現在）

(国内1社)  
 大洋電機株式会社  
 (海外5社)  
 M.A.TECHNOLOGY,INC.  
 美達奇(香港)有限公司  
 台湾美達旗股份有限公司  
 敏拓吉電子(上海)有限公司  
 美達奇電子(深圳)有限公司