

●株主メモ

事業年度 毎年6月1日から翌年5月31日まで

定時株主総会 毎年8月

基準日 定時株主総会の基準日 毎年5月31日

期末配当の基準日 毎年5月31日

なお、中間配当を実施するときの基準日は11月30日です。

その他必要があるときは、あらかじめ公告して定めます。

株主名簿管理人 東京都港区芝三丁目33番1号

中央三井信託銀行株式会社

同事務取扱場所 〒460-8685 名古屋市中区栄三丁目15番33号

中央三井信託銀行株式会社 名古屋支店証券代行部

郵便物送付先 〒168-0063 東京都杉並区和泉二丁目8番4号

(電話照会先) 中央三井信託銀行株式会社 証券代行部

電話 0120-78-2031 (フリーダイヤル)

取次事務は中央三井信託銀行株式会社の本店および全国各支店ならびに日本証券

代行株式会社の本店および全国各支店で行っております。

単元株式数 100株

証券コード 3321

上場金融商品取引所 東京証券取引所市場第一部、名古屋証券取引所市場第一部

公告方法 電子公告を当社ホームページにて行います。

やむを得ない事由による場合は日本経済新聞に掲載し、公告いたします。

公告掲載アドレス (<http://www.mitachi.co.jp/ir/ir-official.htm>)

・住所変更、単元未満株式の買取等のお申出先について

株主様の口座のある証券会社にお申出ください。

なお、証券会社に口座がないため特別口座が開設されました株主様は、特別口座の口座管理機関である中央三井信託銀行株式会社にお申出ください。

・未払配当金の支払いについて

株主名簿管理人である中央三井信託銀行株式会社にお申出ください。

・「配当金計算書」について

配当金支払いの際送付している「配当金計算書」は、租税特別措置法の規定に基づく「支払通知書」を兼ねております。確定申告を行う際は、その添付書類としてご使用いただくことができます。ただし、株式数比例配分方式をご選択いただいている株主様につきましては、源泉徴収税額の計算は証券会社等にて行われます。確定申告を行う際の添付書類につきましては、お取引の証券会社にご確認をお願いします。なお、配当金領収証にて配当金をお受取りの株主様につきましても、配当金支払いの都度「配当金計算書」を同封させていただいております。

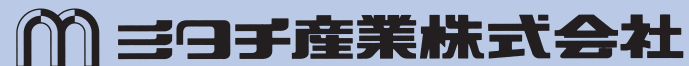
*確定申告をなされる株主様は、大切に保管ください。



〒460-0026

名古屋市中区伊勢山二丁目11番28号

TEL 052-332-2512 FAX 052-332-2514



第36期 中間株主通信

平成23年6月1日から平成23年11月30日まで



株主の皆様へ

さらなる飛躍に向けチャレンジし続ける

代表取締役社長
橋 至朗

平素は格別のご高配を賜り、厚く御礼申し上げます。

昨年は東日本大震災や海外経済の減速・円高、そしてタイの洪水など実に様々なことがございました。当社グループは今第36期を初年度とする中期経営方針スローガンを「変化をチャンスに！次なるステージへ！！」としておりますが、周辺環境はまさに激変の真ただ中にあります。

さらなる飛躍を遂げるためにはリスクを恐れず新しいことにチャレンジし続けることが必要不可欠と考えます。お客様の困っていることを解決しようという熱意で、従来のやり方・ビジネスに捉われることなく、まったく新しい発想で新しいミタチづくりにチャレンジし、次なるステージ・目標に向かい全社一丸となつて努力していきたいと考えております。

株主の皆様におかれましては、今後とも一層のご支援とご鞭撻を賜りますようお願い申し上げます。

営業の概況

＜営業概況＞

当第2四半期連結累計期間におけるわが国経済は、東日本大震災の影響により依然として厳しい状況にあるものの、震災による供給面の制約がほぼ解消され、また設備投資や個人消費にも持ち直しの動きがみられるようになってまいりました。しかしながら海外経済の減速や円高、タイの洪水の影響などもあり、持ち直しのペースは緩やかな状態が続いてまいりました。

このような経済状況のもと、当社グループの主要取引先である自動車分野につきましては、車載機器関連向け商材の販売を中心に堅調に推移いたしました。民生分野につきましては、光半導体の受託生産の受注が増加いたしました。アミューズメント分野につきましては、業界全体としては依然厳しい状態にあるものの、営業努力もあり販売は増加いたしました。その他の分野につきましては、工作機械向け組付け受注が増加したものの、製造関連装置向けの部材販売が減少いたしました。

その結果、当第2四半期連結累計期間の売上高は189億68百万円（前年同四半期比9.7%増）、利益につきましては、ほぼ前年同四半期並の利益水準で推移したものの、業務提携先に対する当社債権の回収可能性について精査した結果を踏まえ、貸倒引当金（販売費及び一般管理費）を計上したこともあり、営業損失は67百万円（前年同四半期は営業利益3億79百万円）、経常損失は12百万円（前年同四半期は経常利益4億19百万円）、四半期純損失は1億99百万円（前年同四半期は四半期純利益2億47百万円）となりました。

セグメントの業績は、次のとおりであります。

- ① 国内事業部門
車載機器関連向け商材の販売を中心に堅調に推移したほか、工作機械向け組付け受注が増加いたしました。その結果、セグメントの売上高は117億23百万円（前年同四半期比9.0%増）となりました。一方、貸倒引当金（販売費及び一般管理費）を計上したこともあり、セグメント損失は44百万円（前年同四半期はセグメント利益3億59百万円）となりました。
- ② 海外事業部門
光半導体の受託生産の増加やアミューズメント業界向け販売が増加したことなどから、売上は堅調に推移いたしました。その結果、セグメントの売上高は72億45百万円（前年同四半期比10.7%増）となりました。一方、顧客の厳しい価格要請などもあり利益率が低下し、セグメント利益は2億21百万円（前年同四半期比11.4%減）となりました。

＜利益配分＞

当中間期の利益配分につきましては、1株当たり7円の配当を実施することを決定いたしました。

なお、年間配当につきましては、1株当たりの年間配当金14円（期末配当金7円）を予定しております。



連結財務諸表

連結貸借対照表

科 目	当第2四半期 (平成23年11月30日現在)	前 期 (平成23年5月31日現在)
(資 産 の 部)		
流 動 資 産	11,570,091	10,734,632
現金及び預金	1,353,768	913,829
受取手形及び売掛金	6,480,985	6,387,549
たな卸資産	3,275,645	2,916,845
繰延税金資産	67,212	66,355
未収消費税等	154,794	319,772
その他の	279,080	165,286
貸倒引当金	△41,395	△35,006
固 定 資 産	1,510,453	2,010,431
有 形 固 定 資 産	1,022,890	1,074,589
建物及び構築物	398,650	431,841
機械装置及び運搬具	38,585	32,612
土地	477,877	477,877
リース資産	56,788	84,099
建設仮勘定	15,958	4,029
その他の	35,029	44,128
無 形 固 定 資 産	97,708	102,882
投 資 そ の 他 の 資 産	389,854	832,959
投資有価証券	78,883	92,534
長期貸付金	624,000	624,000
繰延税金資産	14,160	10,594
その他の	299,658	298,345
貸倒引当金	△626,847	△192,514
資 産 合 計	13,080,544	12,745,063

(単位：千円)

科 目	当第2四半期 (平成23年11月30日現在)	前 期 (平成23年5月31日現在)
(負 債 の 部)		
流 動 負 債	7,912,714	7,556,234
支払手形及び買掛金	5,608,025	5,439,381
短期借入金	1,776,966	1,644,236
リース債務	48,976	55,914
未払法人税等	181,645	115,757
賞与引当金	84,388	87,998
役員賞与引当金	4,000	6,500
その他の	208,710	206,447
固 定 負 債	408,979	126,344
長期借入金	300,000	-
リース債務	12,252	33,095
繰延税金負債	16,996	10,230
資産除去債務	23,650	23,495
その他の	56,079	59,522
負 債 合 計	8,321,693	7,682,579
(純 資 産 の 部)		
株 主 資 本	4,883,217	5,134,441
資 本 金	521,600	521,600
資 本 剰 余 金	572,400	572,400
利 益 剰 余 金	3,789,421	4,040,602
自 己 株 式	△203	△161
その他の包括利益累計額	△124,366	△71,957
その他有価証券評価差額金	△10,498	△1,987
為 替 換 算 調 整 勘 定	△113,867	△69,969
純 資 産 合 計	4,758,851	5,062,484
負 債 及 び 純 資 産 合 計	13,080,544	12,745,063



■連結損益計算書

(単位：千円)

科 目	前第2四半期 (平成22年6月1日から 平成22年11月30日まで)	当第2四半期 (平成23年6月1日から 平成23年11月30日まで)	前 期 (平成22年6月1日から 平成23年5月31日まで)
売 上 高	17,295,615	18,968,704	31,661,537
売 上 原 価	15,931,329	17,603,757	29,237,165
売 上 総 利 益	1,364,285	1,364,946	2,424,372
販売費及び一般管理費	984,775	1,432,519	2,133,221
営業利益又は営業損失(△)	379,509	△67,573	291,150
営業外収益	58,359	64,751	119,075
受 取 利 息	3,697	8,999	9,630
受 取 配 当 金	638	927	1,406
仕 入 割 引	11,717	13,254	26,379
受 取 家 賃	23,192	23,782	46,384
負 の の れ ん 償 却 額	10,891	-	21,783
為 替 差 益	-	8,523	-
そ の 他	8,222	9,264	13,489
営業外費用	18,516	9,401	35,367
支 払 利 息	6,803	6,601	12,709
売 上 割 引	611	1,179	1,087
為 替 差 損	10,775	-	18,607
そ の 他	326	1,620	2,962
経常利益又は経常損失(△)	419,352	△12,223	374,858
特 別 損 失	18,770	-	23,070
投資有価証券評価損	11,611	-	11,611
災害による損失	-	-	4,300
資産除去債務会計基準の適用に伴う影響額	7,158	-	7,158
税金等調整前四半期(当期)純利益 又は税金等調整前四半期純損失(△)	400,581	△12,223	351,787
法人税、住民税及び事業税	155,758	179,512	228,986
法人税等調整額	△3,017	7,997	6,725
法人税等合計	152,741	187,510	235,711
少数株主損益調整前四半期(当期)純利益又は 少数株主損益調整前四半期純損失(△)	247,840	△199,733	116,075
四半期(当期)純利益又は四半期純損失(△)	247,840	△199,733	116,075

■連結キャッシュ・フロー計算書の要旨

(単位：千円)

科 目	前第2四半期 (平成22年6月1日から 平成22年11月30日まで)	当第2四半期 (平成23年6月1日から 平成23年11月30日まで)	前 期 (平成22年6月1日から 平成23年5月31日まで)
営業活動によるキャッシュ・フロー	△28,659	260,503	16,040
投資活動によるキャッシュ・フロー	△118,128	△173,165	△637,753
財務活動によるキャッシュ・フロー	392,359	368,002	796,833
現金及び現金同等物に係る換算差額	△16,303	△15,401	△8,628
現金及び現金同等物の増減額(△:減少)	229,267	439,938	166,491
現金及び現金同等物の期首残高	711,338	877,829	711,338
現金及び現金同等物の四半期末(期末)残高	940,605	1,317,768	877,829

株主の皆様へ

身体が変わる！酸素で変える！
OXYFIT で変わる！



いつでも、どこでも、簡単に酸素チャージ！

30%高濃度酸素発生器の OXYFIT
酸素不足になりやすい現代に、積極的に酸素補給を！

<酸素で楽々快適生活>

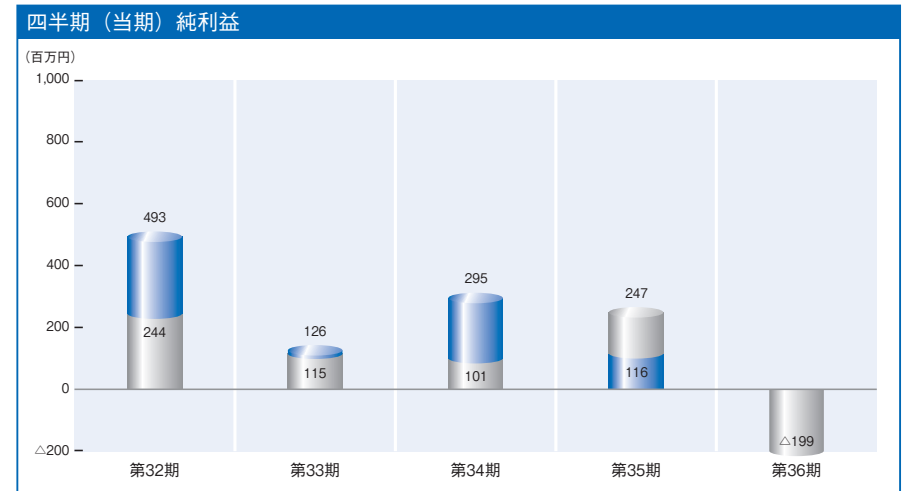
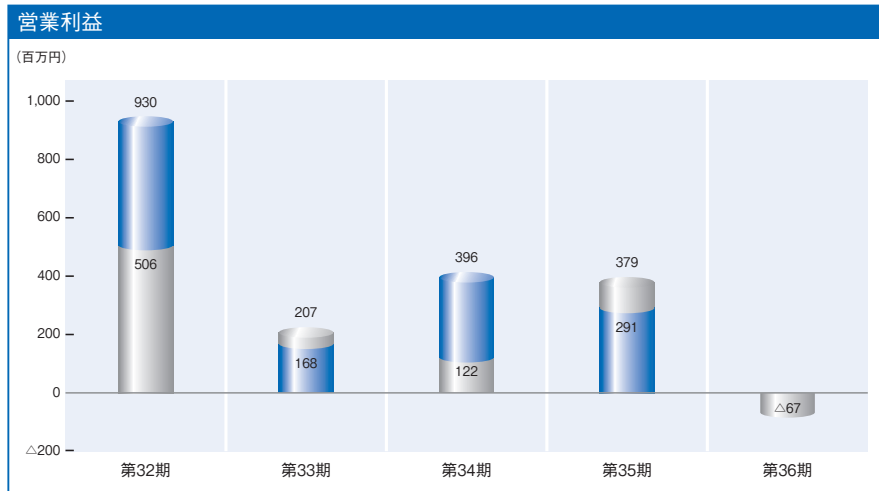
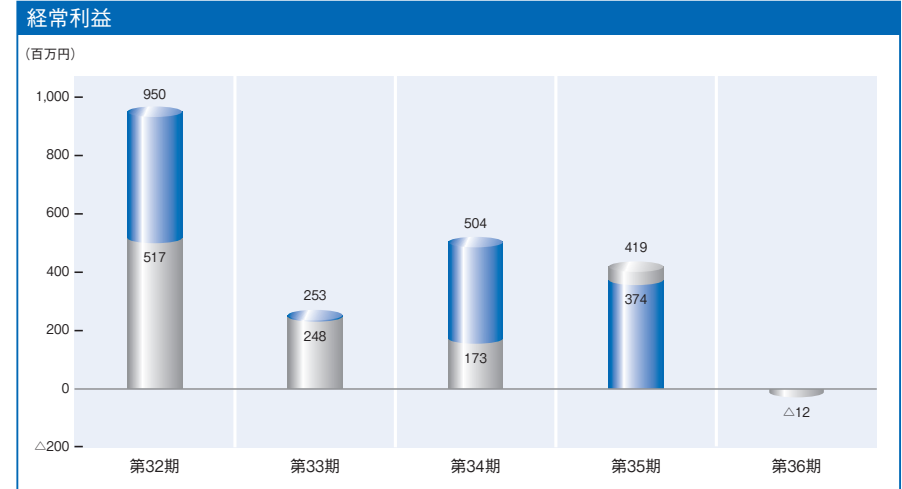
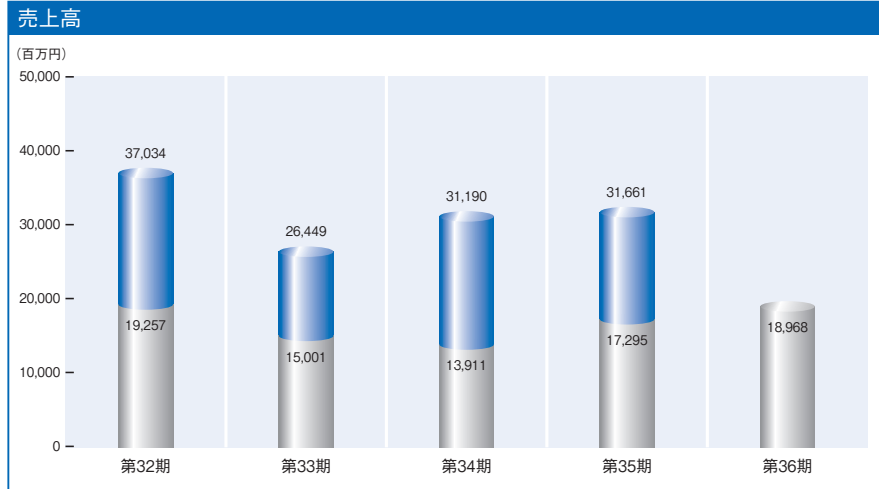
- ★運動時に
- ★勉強時に
- ★ダイエットに
- ★リフレッシュに
- ★疲労回復に
- ★美容に





連結財務ハイライト

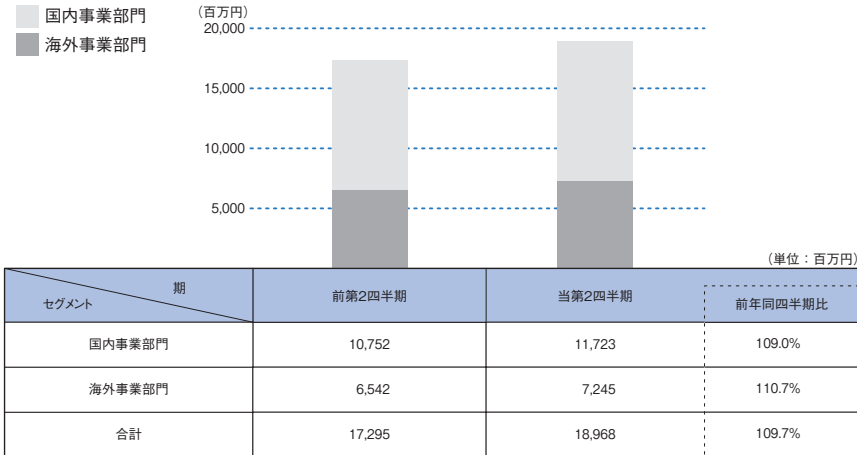
■ 通期
■ 第2四半期累計



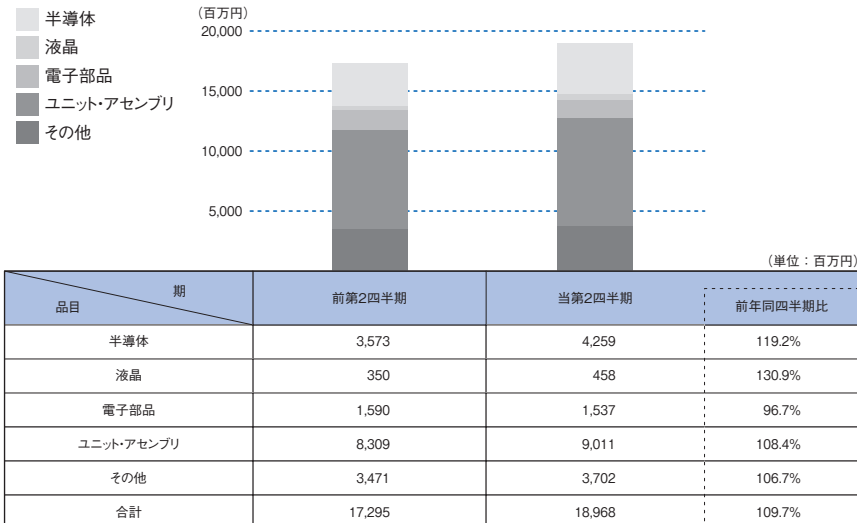


セグメント別・品目別連結売上高

セグメント別売上高



品目別売上高



会社概要

●会社の状況（平成23年11月30日現在）

会社名 ミタチ産業株式会社
 本社所在地 名古屋市中区伊勢山二丁目11番28号
 設立年月日 昭和51年7月2日
 資本金 5億2,160万円
 従業員数 555名（連結）
 130名（単体）

取締役および監査役

代表取締役社長 橘 至 朗
 専務取締役 井 上 銀 二
 常務取締役 奥 村 浩 文
 常務取締役 杉 下 誠 司
 取締役 橘 至 朗
 取締役 大 島 卓 博
 常勤監査役 西 山 重 正
 社外監査役 清 水 哲 二
 社外監査役 伊 藤 嘉 量

●株式の状況（平成23年11月30日現在）

発行可能株式総数 16,000,000株
 発行済株式の総数 7,350,000株
 株主数 3,218名
 大株主

株 主 名	所有株式数	持 株 比 率
	株	%
株 式 会 社 J U	1,844,800	25.10
井 上 銀 二	400,000	5.44
ミタチ産業従業員持株会	341,850	4.65
橘 至 朗	316,700	4.30
株式会社三菱東京UFJ銀行	250,000	3.40
岩 成 一 郎	165,000	2.24
山 内 昭 雄	165,000	2.24
日本トラスティ・サービス 信託銀行株式会社（信託口）	125,100	1.70
野 中 光 夫	110,000	1.49
株 式 会 社 光 波	102,000	1.38

(注) 持株比率は自己株式(404株)を控除して計算しております。

●事業所（平成23年11月30日現在）

本 社 名古屋市中区
 営業拠点 愛知県岡崎市、東京都品川区、京都市下京区

●連結子会社（平成23年11月30日現在）

(国内1社)
 大洋電機株式会社
 (海外5社)
 M.A.TECHNOLOGY,INC.
 美達奇（香港）有限公司
 台湾美達旗股份有限公司
 敏拓吉電子（上海）有限公司
 美達奇電子（深圳）有限公司