

●株主メモ

事業年度 毎年6月1日から翌年5月31日まで
定時株主総会 毎年8月
基準日 定時株主総会の基準日 毎年5月31日
期末配当の基準日 毎年5月31日
なお、中間配当を実施するときの基準日は11月30日です。
その他必要があるときは、あらかじめ公告して定めます。

株主名簿管理人 東京都港区芝三丁目33番1号
中央三井信託銀行株式会社

同事務取扱場所 〒460-8685 名古屋市中区栄三丁目15番33号
中央三井信託銀行株式会社 名古屋支店証券代行部
TEL 0120-78-2031（フリーダイヤル）

単元株式数 100株
証券コード 3321
上場取引所 東京証券取引所市場第一部、名古屋証券取引所市場第一部
公告方法 電子公告を当社ホームページにて行います。
やむを得ない事由による場合は日本経済新聞に掲載し、公告いたします。
公告掲載アドレス（<http://www.mitachi.co.jp/ir/ir-official.htm>）

- ・住所変更、単元未満株式の買取等のお申出先について
株主様の口座のある証券会社にお申出ください。
なお、証券会社に口座がないため特別口座が開設されました株主様は、特別口座の口座管理機関である中央三井信託銀行株式会社にお申出ください。
- ・未払配当金の支払いについて
株主名簿管理人である中央三井信託銀行株式会社にお申出ください。
- ・上場株式配当等の支払いに関する通知書について
租税特別措置法の平成20年改正（平成20年4月30日法律第23号）により、平成21年1月以降にお支払いする上場会社の配当金について株主様あてに配当金額や源泉徴収税額等を記載した「支払通知書」を送付することが義務づけられました。
配当金額取証にてお受取りの株主様は年末または翌年初に「支払通知書」を送付いたしますのでご覧ください。
口座振込を指定されている株主様は配当金支払いの際送付している「配当金計算書」が「支払通知書」となります。なお、両書類は確定申告を行う際その添付資料としてご使用いただくことができます。
- ・株主様のご住所・お名前に使用する文字に関してのご案内
株券電子化実施に伴い、株主様のご住所・お名前の文字に、株式会社証券保管振替機構（ほふり）が振替制度で指定していない漢字等が含まれている場合は、その全部または一部をほふりが指定した文字またはカタカナに変換して、株主名簿にご登録いたしております。このため、株主様にご送付する通知物の宛先が、ほふりが指定した文字に置換えられる場合がありますのでご了承ください。株主様のご住所・お名前として登録されている文字については、お取引の証券会社等にお問い合わせください。



株主の皆様へ

世界が変わる！経済が変わる！ミタチを変える！
時代の転換期は経営改革の好機代表取締役社長
橋 至朗

株主の皆様におかれましては、ますますご清栄のこととお慶び申し上げます。また、平素は格別のご高配を賜り、厚く御礼申し上げます。

当社グループの第33期は市場環境の急激な変化などから、大変厳しい状況を余儀なくされました。このような状況のなか、結果といたしましては減収減益となりましたが、これを機に経営の根本的な見直しを実施し利益を確保できたことの意義は非常に大きいと感じております。

当社グループの第34期スローガンは「世界が変わる！経済が変わる！ミタチを変える！」としており、世界や経済の仕組みが一大転換期を迎えるなか、時代や顧客ニーズの変化をいち早く察知し、変化に合わせて社員一人ひとりが日々会社の変革に取り組み、新しい時代に移り移っていかうという当社グループの強い意志・意欲を表しております。

今後も厳しい市場環境が予想されますが、このような時代の転換期を経営改革の好機と捉え、今期目標の達成に向け全社一丸となって着実に課題を乗り越え、株主様にとりましても、より魅力溢れる会社にするよう努めてまいります。

株主の皆様には、これまでと変わらぬご支援・ご鞭撻を賜りますよう、よろしくお願い申し上げます。

営業の概況

＜全般的概況＞

当連結会計年度におけるわが国経済は、原材料価格の高騰などから景気は減速傾向で推移していましたが、後半にかけて、世界的な金融危機が深刻化するに伴い企業収益は急速に悪化し、急激な生産や設備投資、雇用などの調整が進み、景気は不透明感を増して大変厳しい状況となりました。

このような経済状況のなか、当社主要取引先である自動車分野につきましては、ハイブリッドカー向け商材は堅調だったもののカーナビゲーション向け商材などの生産調整による影響から売上は減少いたしました。アミューズメント分野につきましては、半導体や液晶の売上が減少いたしました。民生分野の販売におきましても、生産調整による受注減などにより売上が減少いたしました。

その結果、当連結会計年度の売上高は264億49百万円（前年同期比28.6%減）、利益につきましては、経費圧縮に取り組んだものの営業利益では1億68百万円（前年同期比81.9%減）、経常利益では2億53百万円（前年同期比73.4%減）、当期純利益では1億26百万円（前年同期比74.4%減）となりました。

＜部門別概況＞

デバイス部門

ハイブリッドカー向け商材が堅調に推移したものの、カーナビゲーション向け商材やアミューズメント向け液晶ならびにLEDなどの売上が減少いたしました。その結果、売上高は179億83百万円（前年同期比25.7%減）となりました。

ソリューション部門

全分野において生産調整による受注減から売上が減少したため、売上高は84億66百万円（前年同期比34.0%減）となりました。

＜利益配分＞

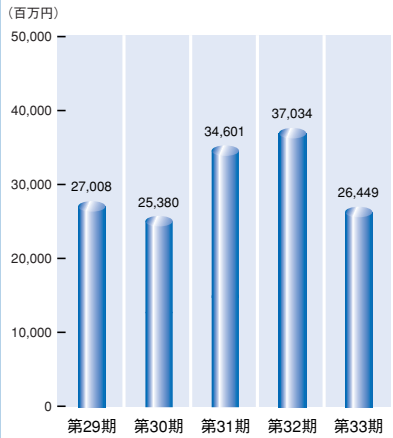
当期末の利益配分につきましては、1株当たり7円の配当を実施することを決定いたしました。これにより中間配当金を含めました当期配当金は1株当たり14円となります。

なお、次期の利益配分につきましては、1株当たりの年間配当金14円（中間配当金7円、期末配当金7円）を予定しております。

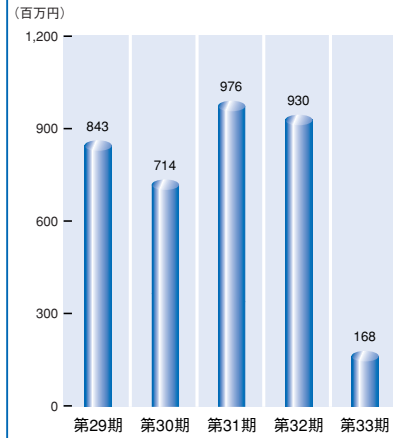


連結財務ハイライト

売上高

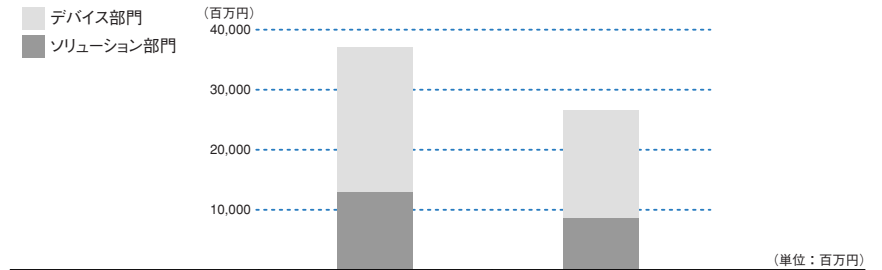


営業利益



部門別・品目別連結売上高

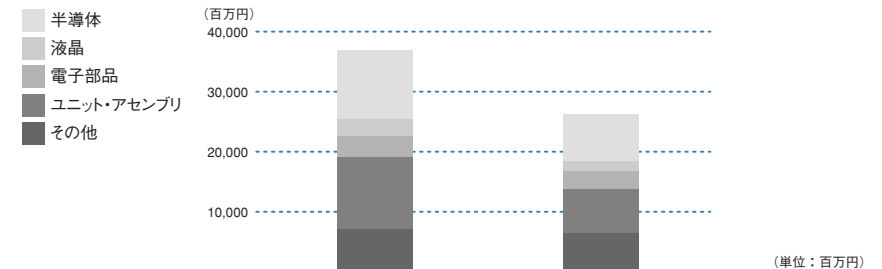
部門別売上高



部門	期	第32期 ()内は構成比	第33期 ()内は構成比	前年同期比
デバイス部門		24,207 (65.4%)	17,983 (68.0%)	74.3%
ソリューション部門		12,826 (34.6%)	8,466 (32.0%)	66.0%
合計		37,034	26,449	71.4%

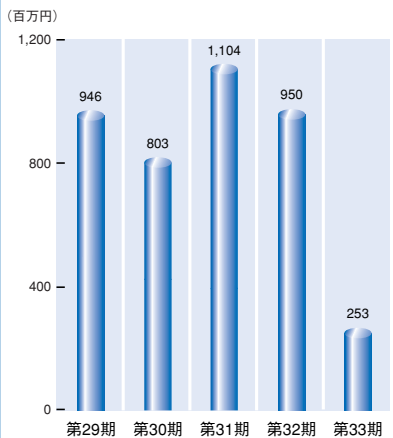
(注) 当連結会計年度から海外部門およびその他部門は組織上の部門との整合を図り、ソリューション部門に統合しております。

品目別売上高

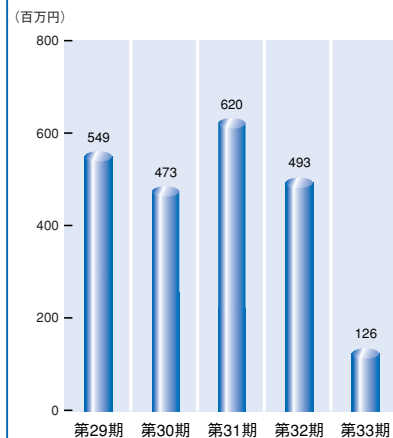


品目	期	第32期 ()内は構成比	第33期 ()内は構成比	前年同期比
半導体		11,392 (30.8%)	7,924 (30.0%)	69.6%
液晶		2,976 (8.0%)	1,704 (6.4%)	57.3%
電子部品		3,529 (9.5%)	2,955 (11.2%)	83.7%
ユニット・アセンブリ		11,939 (32.3%)	7,252 (27.4%)	60.7%
その他		7,195 (19.4%)	6,612 (25.0%)	91.9%
合計		37,034	26,449	71.4%

経常利益



当期純利益



連結財務諸表

連結貸借対照表

資 産 の 部	前 期	当 期
	(平成20年5月31日現在)	(平成21年5月31日現在)
流 動 資 産	11,229,537	8,467,263
現金及び預金	1,237,951	1,363,320
受取手形及び売掛金	7,430,089	5,128,344
たな卸資産	2,181,653	1,548,002
繰延税金資産	61,790	55,575
未取還付消費税等	246,225	180,050
未取還付法人税等	-	85,930
その他の流動資産	77,207	114,174
貸倒引当金	△5,380	△8,135
固 定 資 産	1,677,358	1,821,497
有形固定資産	1,112,425	1,261,632
建物及び構築物	551,419	514,096
機械装置及び運搬具	28,235	41,051
土地	477,813	477,877
建設仮勘定	5,438	-
リース資産	-	184,872
その他の有形固定資産	49,517	43,733
無形固定資産	154,404	137,129
投資その他の資産	410,528	422,736
投資有価証券	121,656	74,339
繰延税金資産	4,224	14,968
差入保証金	268,615	271,384
その他の投資その他の資産	36,275	80,651
貸倒引当金	△20,243	△18,608
資 産 合 計	12,906,895	10,288,761

(単位：千円)

負 債 の 部	前 期	当 期
	(平成20年5月31日現在)	(平成21年5月31日現在)
流 動 負 債	7,299,352	4,830,444
支払手形及び買掛金	4,934,210	3,574,689
短期借入金	1,921,875	742,514
1年以内返済予定の長期借入金	-	200,000
リース債務	-	51,199
未払法人税等	138,356	6,183
賞与引当金	102,687	77,500
役員賞与引当金	20,313	-
その他の流動負債	181,908	178,357
固 定 負 債	641,283	537,092
長期借入金	500,000	300,000
リース債務	-	136,742
繰延税金負債	15,432	8,860
のれん	65,351	43,567
その他の固定負債	60,499	47,921
負 債 合 計	7,940,635	5,367,536
純 資 産 の 部		
株 主 資 本	4,955,700	4,935,353
資 本 金	521,600	521,600
資 本 剰 余 金	572,400	572,400
利 益 剰 余 金	3,861,770	3,841,440
自 己 株 式	△69	△87
評価・換算差額等	10,558	△14,128
その他有価証券評価差額金	13,247	△14,760
為替換算調整勘定	△2,688	631
純 資 産 合 計	4,966,259	4,921,224
負 債 及 び 純 資 産 合 計	12,906,895	10,288,761



■連結損益計算書

(単位：千円)

科 目	前 期	当 期
	(平成19年6月1日から 平成20年5月31日まで)	(平成20年6月1日から 平成21年5月31日まで)
売 上 高	37,034,597	26,449,970
売 上 原 価	33,789,535	24,201,755
売 上 総 利 益	3,245,062	2,248,215
販 売 費 及 び 一 般 管 理 費	2,314,348	2,080,174
営 業 利 益	930,713	168,040
営 業 外 収 益	154,704	129,722
受 取 利 息	7,015	6,610
受 取 配 当 金	1,966	1,673
仕 入 割 引	53,073	33,483
受 取 家 賃	51,283	50,551
負 の の れ ん 償 却 額	21,783	21,783
そ の 他	19,580	15,619
営 業 外 費 用	134,689	44,720
支 払 利 息	32,923	25,545
フ ァ ク タ リ ン グ 料	6,647	937
売 上 割 引	6,165	3,806
為 替 差 損	87,481	9,826
そ の 他	1,471	4,604
経 常 利 益	950,727	253,042
特 別 損 失	50,000	10,348
投 資 有 価 証 券 評 価 損	50,000	9,698
会 員 権 評 価 損	-	650
税 金 等 調 整 前 当 期 純 利 益	900,727	242,694
法 人 税、住 民 税 及 び 事 業 税	390,975	107,573
法 人 税 等 調 整 額	16,104	8,784
当 期 純 利 益	493,647	126,336

■連結キャッシュ・フロー計算書の要旨

(単位：千円)

科 目	前 期	当 期
	(平成19年6月1日から 平成20年5月31日まで)	(平成20年6月1日から 平成21年5月31日まで)
営 業 活 動 に よ る キャ ッ シ ュ ・ フ ロ ー	643,159	1,644,177
投 資 活 動 に よ る キャ ッ シ ュ ・ フ ロ ー	△110,939	△189,115
財 務 活 動 に よ る キャ ッ シ ュ ・ フ ロ ー	△545,477	△1,342,797
現 金 及 び 現 金 同 等 物 に 係 る 換 算 差 額	△37,151	8,105
現 金 及 び 現 金 同 等 物 の 増 減 額 (△：減少)	△50,409	120,369
現 金 及 び 現 金 同 等 物 の 期 首 残 高	1,257,360	1,206,951
現 金 及 び 現 金 同 等 物 の 期 末 残 高	1,206,951	1,327,320

株主の皆様へ

身体が変わる！酸素で変える！
OXYFITで変わる！




いつでも、どこでも、簡単に酸素チャージ！

30%高濃度酸素発生器のOXYFIT
酸素不足になりやすい現代に、積極的に酸素補給を！

<酸素で楽々快適生活>

- ★運動時に
- ★勉強時に
- ★ダイエットに
- ★リフレッシュに
- ★疲労回復に
- ★美容に





経営トピックス

■コンテンツ・プリンティング事業を開始

当社グループは、平成21年3月末より千社札^{せんじやふだ}をモチーフにしたシールをはじめとする、有名キャラクターのコンテンツ・プリンティング事業にオーナー企業として参入し、事業展開を開始いたしました。

また、自社製品である多機能情報モニタ「MIU FACE」^{ミューフェイス}との融合により“デジタルサイネージ・ビジネス”などへの進出も検討しております。



■中国ビジネスの拡大

当社グループは、今後中国においてエレクトロニクス市場が急速に拡大するとの認識から、平成20年7月に美達奇電子（深圳）有限公司を設立し、現地の営業体制を、美達奇（香港）有限公司を核とする3拠点体制といたしました。

第34期を中国市場開拓の最重要年度と位置付け、日系メーカーおよび現地メーカーを主たるターゲットとして、ビジネスの拡大を推進してまいります。



●会社の状況（平成21年5月31日現在）

会社名 ミタチ産業株式会社
 本社所在地 名古屋市中区伊勢山二丁目11番28号
 設立年月日 昭和51年7月2日
 資本金 5億2,160万円
 従業員数 585名（連結）
 135名（単体）

●取締役および監査役（平成21年8月26日現在）

代表取締役社長 橘 至 朗
 専務取締役 井 上 銀 二
 常務取締役 伊 藤 洋
 常務取締役 奥 村 浩 文
 取締役 杉 下 誠 司
 常勤監査役 西 山 重 正
 監査役 清 水 哲 二
 監査役 安 藤 憲 助

●株式の状況（平成21年5月31日現在）

発行可能株式総数 16,000,000株
 発行済株式の総数 7,350,000株
 株主数 3,277名
 大株主

株 主 名	所有株式数	持 株 比 率
	株	%
橘 至 朗	1,455,000	19.79
橘 和 博	435,000	5.91
井 上 銀 二	400,000	5.44
ミタチ産業従業員持株会	360,650	4.90
橘 地 平 子	350,000	4.76
株式会社三菱東京UFJ銀行	250,000	3.40
日本トラスティ・サービス 信託銀行株式会社（信託口）	178,100	2.42
岩 成 一 郎	165,000	2.24
山 内 昭 雄	165,000	2.24
日本トラスティ・サービス 信託銀行株式会社（信託口4G）	155,100	2.11

（注）持株比率は自己株式（121株）を控除して計算しております。

●事業所（平成21年5月31日現在）

本 社： 名古屋市中区
 営業拠点： 愛知県岡崎市、東京都新宿区、大阪市中央区

●連結子会社（平成21年5月31日現在）

（国内1社）
 大洋電機株式会社
 （海外4社）
 M.A.TECHNOLOGY,INC.
 美達奇（香港）有限公司
 台湾美達旗股份有限公司
 敏拓吉電子（上海）有限公司

●非連結子会社（平成21年5月31日現在）

美達奇電子（深圳）有限公司