

## ●株主メモ

事業年度 毎年6月1日から翌年5月31日まで

定時株主総会 毎年8月

基準日 定時株主総会の基準日 毎年5月31日

期末配当の基準日 毎年5月31日

なお、中間配当を実施するときの基準日は11月30日です。

その他必要があるときは、あらかじめ公告して定めます。

株主名簿管理人 東京都港区芝三丁目33番1号

中央三井信託銀行株式会社

同事務取扱場所 〒460-8685 名古屋市中区栄三丁目15番33号

中央三井信託銀行株式会社 名古屋支店証券代行部

郵便物送付先 〒168-0063 東京都杉並区和泉二丁目8番4号

(電話照会先) 中央三井信託銀行株式会社 証券代行部

電話 0120-78-2031 (フリーダイヤル)

取次事務は中央三井信託銀行株式会社の本店および全国各支店ならびに日本証券

代行株式会社の本店および全国各支店で行っております。

単元株式数 100株

証券コード 3321

上場取引所 東京証券取引所市場第一部、名古屋証券取引所市場第一部

公告方法 電子公告を当社ホームページにて行います。

やむを得ない事由による場合は日本経済新聞に掲載し、公告いたします。

公告掲載アドレス (<http://www.mitachi.co.jp/ir/ir-official.htm>)

・住所変更、単元未満株式の買取等のお申出先について

株主様の口座のある証券会社にお申出ください。

なお、証券会社に口座がないため特別口座が開設されました株主様は、特別口座の口座管理機関である中央三井信託銀行株式会社にお申出ください。

・未払配当金の支払いについて

株主名簿管理人である中央三井信託銀行株式会社にお申出ください。

・「配当金計算書」について

配当金支払いの際送付している「配当金計算書」は、租税特別措置法の規定に基づく「支払通知書」を兼ねております。確定申告を行う際は、その添付書類としてご使用いただくことができます。なお、配当金領収証にて配当金をお受取りの株主様につきましても、配当金支払いの都度「配当金計算書」を同封させていただいております。

\*確定申告をなされる株主様は、大切に保管ください。



## 株主の皆様へ

## 激動の時代こそ絶好のチャンス

代表取締役社長  
橘 至朗

株主の皆様におかれましては、ますますご清栄のこととお慶び申し上げます。

平素は格別のご高配を賜り、厚く御礼申し上げます。

当第2四半期は、引き続き厳しい経済環境下にありましたが、政府の景気対策や当社自身の絶え間ない営業努力およびグローバル展開の成果もあり、当初予想を大きく上回る結果を出すことができました。

昨今は国内外ともに政治・経済を含め、周辺環境は息をつく間もないほど目まぐるしく変化しております。当社グループは当期の経営方針スローガンを「世界が変わる！経済が変わる！ミタチを変える！」としておりますが、この激動の時代を絶好のチャンスとして捉え、日々会社の変革に取り組み、時代のニーズを見据えつつ、さらなる事業の発展を目指していきたいと考えております。

株主の皆様におかれましては、今後とも一層のご支援とご鞭撻を賜りますようお願い申し上げます。

## 営業の概況

## ＜営業概況＞

当第2四半期連結累計期間におけるわが国経済は、輸出の回復や経済政策の効果により、景気の持ち直しが見られたものの、円高進行による輸出の増勢鈍化や依然として厳しい雇用情勢などを背景に景気の回復は足踏み状態となっております。

このような経済状況のもと、当社グループは主要取引先である自動車分野につきましては、全般的に堅調に推移したものの、景気刺激策の終了などから車載機器関連向けの一部商材の販売が伸び悩み、売上は減少いたしました。民生分野につきましては、政府の景気対策の影響などもあり、光半導体の受託生産の受注が増加し堅調に推移いたしました。アミューズメント分野につきましては、半導体ならびに液晶販売が伸び悩み売上は減少いたしました。その他の分野につきましては、工作機械向け組付け受注が増加し、売上は好調に推移いたしました。

その結果、当第2四半期連結累計期間の売上高は172億95百万円（前年同期比24.3%増）、利益につきましては、売上高の増加にともなう売上総利益の増加等により、営業利益は3億79百万円（前年同期比209.9%増）、経常利益は4億19百万円（前年同期比142.3%増）、四半期純利益は2億47百万円（前年同期比144.6%増）となりました。

セグメントの業績は、次のとおりであります。

- ① 国内事業部門  
車載機器関連向けの一部商材の販売が伸び悩んだものの、工作機械向け組付け受注が増加し、売上は堅調に推移いたしました。その結果、セグメントの売上高は107億52百万円となり、セグメント利益は3億59百万円となりました。
- ② 海外事業部門  
政府の景気対策の影響などもあり、光半導体の受託生産が増加し売上は堅調に推移いたしました。その結果、セグメントの売上高は65億42百万円となり、セグメント利益は2億50百万円となりました。

## ＜利益配分＞

当中間期の利益配分につきましては、1株当たり7円の配当を実施することを決定いたしました。

なお、年間配当につきましては、1株当たりの年間配当金14円（期末配当金7円）を予定しております。



## 連結財務諸表

## 連結貸借対照表

科 目	当第2四半期 (平成22年11月30日現在)	前 期 (平成22年5月31日現在)
(資 産 の 部)		
流 動 資 産	10,891,694	10,135,091
現金及び預金	976,605	747,338
受取手形及び売掛金	7,114,694	6,072,586
たな卸資産	2,229,752	2,492,126
繰延税金資産	75,425	76,165
未収消費税等	210,322	354,761
その他の	315,240	398,371
貸倒引当金	△30,346	△6,257
固 定 資 産	1,591,796	1,646,627
有 形 固 定 資 産	1,088,012	1,136,595
建物及び構築物	434,485	458,724
機械装置及び運搬具	30,179	31,575
土地	477,877	477,877
リース資産	111,409	137,322
その他の	34,060	31,095
無 形 固 定 資 産	107,274	112,919
投資その他の資産	396,509	397,112
投資有価証券	81,640	93,304
繰延税金資産	13,245	10,936
その他の	327,393	317,730
貸倒引当金	△25,770	△24,858
資 産 合 計	12,483,491	11,781,719

(単位：千円)

科 目	当第2四半期 (平成22年11月30日現在)	前 期 (平成22年5月31日現在)
(負 債 の 部)		
流 動 負 債	7,101,314	6,522,129
支払手形及び買掛金	5,460,151	5,275,997
短期借入金	1,061,686	602,612
1年以内返済予定の長期借入金	100,000	100,000
リース債務	55,212	54,104
未払法人税等	156,929	181,927
賞与引当金	89,858	87,624
役員賞与引当金	4,000	5,000
その他の	173,477	214,863
固 定 負 債	147,402	166,324
リース債務	61,229	87,994
繰延税金負債	10,418	11,908
のれん	10,891	21,783
資産除去債務	23,342	-
その他の	41,520	44,637
負 債 合 計	7,248,717	6,688,453
(純 資 産 の 部)		
株 主 資 本	5,317,674	5,121,336
資 本 金	521,600	521,600
資 本 剰 余 金	572,400	572,400
利 益 剰 余 金	4,223,815	4,027,424
自 己 株 式	△140	△87
評価・換算差額等	△82,901	△28,071
その他有価証券評価差額金	△4,815	△4,418
為替換算調整勘定	△78,085	△23,652
純 資 産 合 計	5,234,773	5,093,265
負 債 及 び 純 資 産 合 計	12,483,491	11,781,719



■連結損益計算書

(単位：千円)

科 目	前第2四半期 (平成21年6月1日から 平成21年11月30日まで)	当第2四半期 (平成22年6月1日から 平成22年11月30日まで)	前 期 (平成21年6月1日から 平成22年5月31日まで)
売 上 高	13,911,473	17,295,615	31,190,578
売 上 原 価	12,872,372	15,931,329	28,901,341
売 上 総 利 益	1,039,101	1,364,285	2,289,237
販売費及び一般管理費	916,657	984,775	1,892,516
営 業 利 益	122,443	379,509	396,720
営 業 外 収 益	66,083	58,359	134,516
受 取 利 息	3,748	3,697	8,616
受 取 配 当 金	580	638	816
仕 入 割 引	13,505	11,717	29,629
受 取 家 賃	25,182	23,192	48,684
負 の の れ ん 償 却 額	10,891	10,891	21,783
そ の 他	12,174	8,222	24,985
営 業 外 費 用	15,435	18,516	27,217
支 払 利 息	7,500	6,803	13,937
フ ァ ク タ リ ン グ 料	263	-	-
売 上 割 引	1,541	611	3,075
為 替 差 損	5,525	10,775	8,289
そ の 他	604	326	1,915
経 常 利 益	173,092	419,352	504,019
特 別 損 失	-	18,770	3,443
固 定 資 産 除 却 損	-	-	3,443
投 資 有 価 証 券 評 価 損	-	11,611	-
資 産 除 去 債 務 会 計 基 準 の 適 用 に 伴 う 影 響 額	-	7,158	-
税 金 等 調 整 前 四 半 期 ( 当 期 ) 純 利 益	173,092	400,581	500,575
法 人 税 、 住 民 税 及 び 事 業 税	82,089	155,758	225,938
法 人 税 等 調 整 額	△10,329	△3,017	△21,317
法 人 税 等 合 計	71,760	152,741	204,621
少 数 株 主 損 益 調 整 前 四 半 期 純 利 益	-	247,840	-
四 半 期 ( 当 期 ) 純 利 益	101,331	247,840	295,954

■連結キャッシュ・フロー計算書の要旨

(単位：千円)

科 目	前第2四半期 (平成21年6月1日から 平成21年11月30日まで)	当第2四半期 (平成22年6月1日から 平成22年11月30日まで)	前 期 (平成21年6月1日から 平成22年5月31日まで)
営業活動によるキャッシュ・フロー	1,015,367	△28,659	236,455
投資活動によるキャッシュ・フロー	△414,268	△118,128	△179,138
財務活動によるキャッシュ・フロー	△718,679	392,359	△693,945
現金及び現金同等物に係る換算差額	△4,062	△16,303	△4,652
現金及び現金同等物の増減額(△：減少)	△121,642	229,267	△641,280
現金及び現金同等物の期首残高	1,327,320	711,338	1,327,320
新規連結に伴う現金及び現金同等物の増加額	25,298	-	25,298
現金及び現金同等物の四半期末(期末)残高	1,230,975	940,605	711,338

株主の皆様へ

身体が変わる！酸素で変える！  
OXYFIT で変わる！




いつでも、どこでも、簡単に酸素チャージ！

30%高濃度酸素発生器の OXYFIT  
酸素不足になりやすい現代に、積極的に酸素補給を！

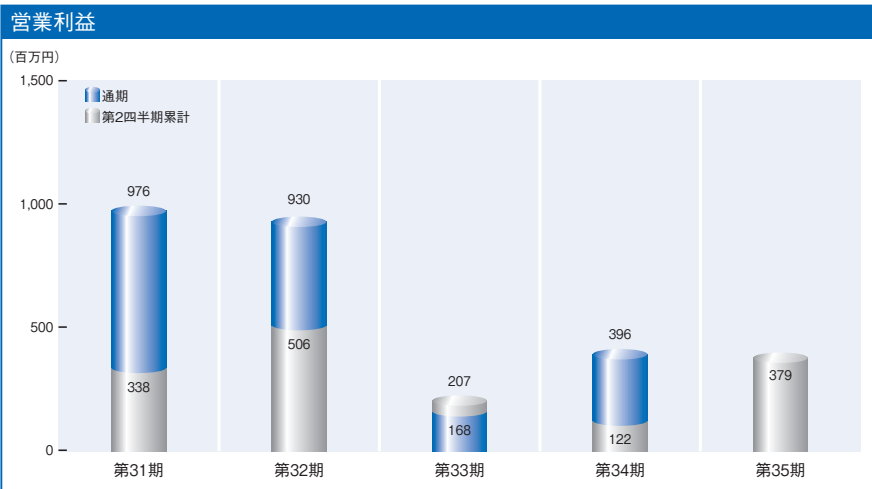
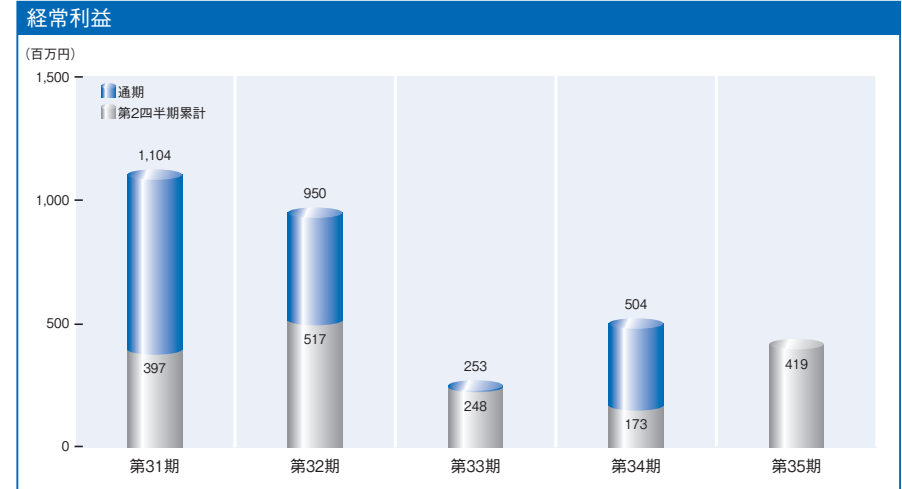
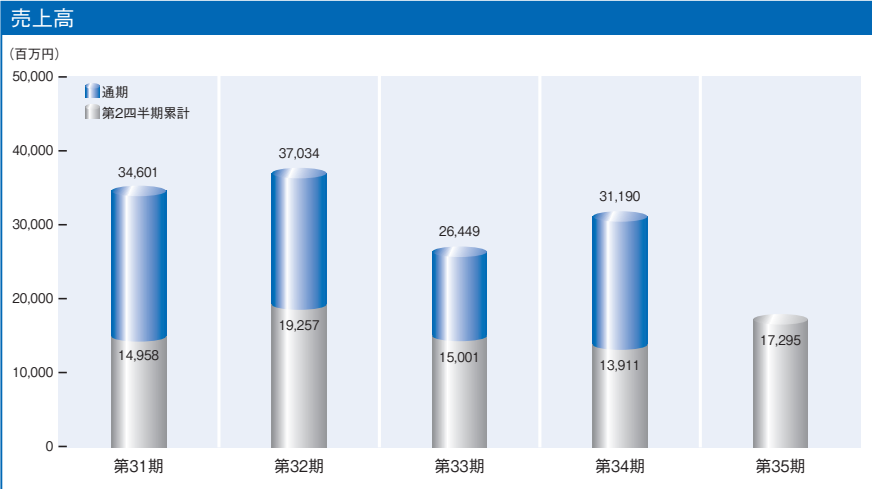
<酸素で楽々快適生活>

- ★運動時に
- ★勉強時に
- ★ダイエットに
- ★リフレッシュに
- ★疲労回復に
- ★美容に





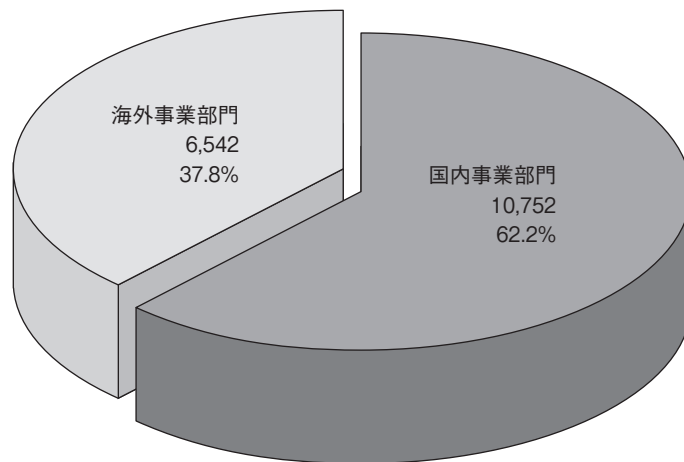
## 連結財務ハイライト





## セグメント売上高

## 第35期第2四半期累計



(単位：百万円)

セグメント	期	当第2四半期 (平成22年6月1日から 平成22年11月30日まで)	構成比
国内事業部門		10,752	62.2%
海外事業部門		6,542	37.8%
合計		17,295	100.0%

## 会社概要

## ●会社の状況（平成22年11月30日現在）

会社名 ミタチ産業株式会社  
 本社所在地 名古屋市中区伊勢山二丁目11番28号  
 設立年月日 昭和51年7月2日  
 資本金 5億2,160万円  
 従業員数 585名（連結）  
 131名（単体）

## 取締役および監査役

代表取締役社長 橘 至 朗  
 専務取締役 井 上 銀 二  
 常務取締役 奥 村 浩 文  
 常務取締役 杉 下 誠 司  
 取締役 橘 和 博  
 常勤監査役 西 山 重 正  
 社外監査役 清 水 哲 二  
 社外監査役 安 藤 憲 助

## ●株式の状況（平成22年11月30日現在）

発行可能株式総数 16,000,000株  
 発行済株式の総数 7,350,000株  
 株主数 3,251名  
 大株主

株主名	所有株式数	持株比率
	株	%
橘 至 朗	1,455,000	19.79
橘 和 博	435,000	5.91
井 上 銀 二	400,000	5.44
ミタチ産業従業員持株会	355,250	4.83
橘 地 平 子	350,000	4.76
株式会社三菱東京UFJ銀行	250,000	3.40
岩 成 一 郎	165,000	2.24
山 内 昭 雄	165,000	2.24
日本トラスティ・サービス 信託銀行株式会社（信託口）	154,900	2.10
野 中 勤	110,000	1.49

(注) 持株比率は自己株式(121株)を控除して計算しております。

## ●事業所（平成22年11月30日現在）

本社 名古屋市中区  
 営業拠点 愛知県岡崎市、東京都新宿区、大阪市中央区

## ●連結子会社（平成22年11月30日現在）

(国内1社)  
 大洋電機株式会社  
 (海外5社)  
 M.A.TECHNOLOGY,INC.  
 美達奇（香港）有限公司  
 台湾美達旗股份有限公司  
 敏拓吉電子（上海）有限公司  
 美達奇電子（深圳）有限公司