

## ●株主メモ

事業年度 毎年6月1日から翌年5月31日まで  
定時株主総会 毎年8月  
基準日 定時株主総会の基準日 毎年5月31日  
期末配当の基準日 毎年5月31日  
なお、中間配当を実施するときの基準日は11月30日です。  
その他必要があるときは、あらかじめ公告して定めます。

株主名簿管理人 東京都港区芝三丁目33番1号  
中央三井信託銀行株式会社

同事務取扱場所 〒460-8685 名古屋市中区栄三丁目15番33号  
中央三井信託銀行株式会社 名古屋支店証券代行部  
TEL 0120-78-2031 (フリーダイヤル)

単元株式数 100株  
証券コード 3321  
上場取引所 東京証券取引所市場第一部、名古屋証券取引所市場第一部  
公告方法 電子公告を当社ホームページにて行います。  
やむを得ない事由による場合は日本経済新聞に掲載し、公告いたします。  
公告掲載アドレス (<http://www.mitachi.co.jp/ir/ir-official.htm>)

- ・住所変更、単元未満株式の買取等のお申出先について  
株主様の口座のある証券会社にお申出ください。  
なお、証券会社に口座がないため特別口座が開設されました株主様は、特別口座の口座管理機関である中央三井信託銀行株式会社にお申出ください。
- ・未払配当金の支払いについて  
株主名簿管理人である中央三井信託銀行株式会社にお申出ください。
- ・上場株式配当等の支払いに関する通知書について  
租税特別措置法の平成20年改正（平成20年4月30日法律第23号）により、平成21年1月以降にお支払いする上場会社の配当金について株主様あてに配当金額や源泉徴収税額等を記載した「支払通知書」を送付することが義務づけられました。  
配当金額取証にてお受取りの株主様は年末または翌年初に「支払通知書」を送付いたしますのでご覧ください。  
口座振込を指定されている株主様は配当金支払いの際送付している「配当金計算書」が「支払通知書」となります。なお、両書類は確定申告を行う際その添付資料としてご使用いただくことができます。
- ・株主様のご住所・お名前に関する文字についてのご案内  
株券電子化実施に伴い、株主様のご住所・お名前の文字に、株式会社証券保管振替機構（ほふり）が振替制度で指定していない漢字等が含まれている場合は、その全部または一部をほふりが指定した文字またはカタカナに変換して、株主名簿にご登録いたしております。このため、株主様にご送付する通知物の宛先が、ほふりが指定した文字に置換えられる場合がありますのでご了承ください。株主様のご住所・お名前として登録されている文字については、お取引の証券会社等にお問い合わせください。



## 株主の皆様へ

厳しい環境をプラスとして捉え  
さらなる事業の発展を目指す代表取締役社長  
橋 至朗

株主の皆様におかれましては、ますますご清栄のこととお慶び申し上げます。

平素は格別のご高配を賜り、厚く御礼申し上げます。

当第2四半期は、引き続き厳しい経済環境下にありましたが、当社グループではこれを機に経営の根本的な見直しを行い、全社員が一致団結して徹底的に無駄を排除したことで、当初予想を上回る結果を出すことができました。この意義は非常に大きいと考えております。

今日経済環境は急速に変化しており、かつ企業にとって厳しい時代がいましばらく続くとは思いますが、このような環境をプラスとして捉え、日々新たなビジネスおよび商材を探求していくことで、さらなる事業の発展を目指してまいります。

株主の皆様におかれましては、今後とも一層のご支援とご鞭撻を賜りますようお願い申し上げます。

## 営業の概況

## ＜全般的概況＞

当第2四半期連結累計期間におけるわが国経済は、景気に下げ止まりの兆しが見え始め、持ち直しに転じつつあるものの、企業収益や設備投資は減少し、雇用情勢は依然として厳しい状況となっており、本格的な景気回復には至っておりません。

このような経済状況のもと、当社グループは主要取引先である自動車分野において、一連の景気対策の効果などもあり、市場の好況を受けて受注拡大しており堅調に推移いたしました。アミューズメント分野につきましても、半導体および液晶などの売上が減少いたしました。民生分野につきましても、光半導体の受託生産の受注が後倒しとなり軟調に推移いたしました。その他の分野につきましても、工作機械向け組付け受注が回復しつつあるものの売上は縮小しており低調に推移いたしました。

その結果、当第2四半期連結累計期間の売上高は139億11百万円（前年同期比7.3%減）、利益につきましても、売上高の減少に伴う売上総利益の減少等により、営業利益は1億22百万円（前年同期比41.0%減）、経常利益は1億73百万円（前年同期比30.4%減）、四半期純利益は1億1百万円（前年同期比12.5%減）となりました。

## ＜部門別概況＞

## 国内事業部門

ハイブリッドカー向け商材は市場の好況を受けて受注拡大しており堅調に推移いたしました。また、工作機械向け組付け受注が回復しつつあるものの売上は減少し、当部門の売上高は96億58百万円（前年同期比10.8%減）となりました。

## 海外事業部門

光半導体の受託生産の受注が後倒しとなり軟調に推移いたしました。海外子会社の販売が堅調に推移したため、当部門の売上高は42億52百万円（前年同期比1.8%増）となりました。

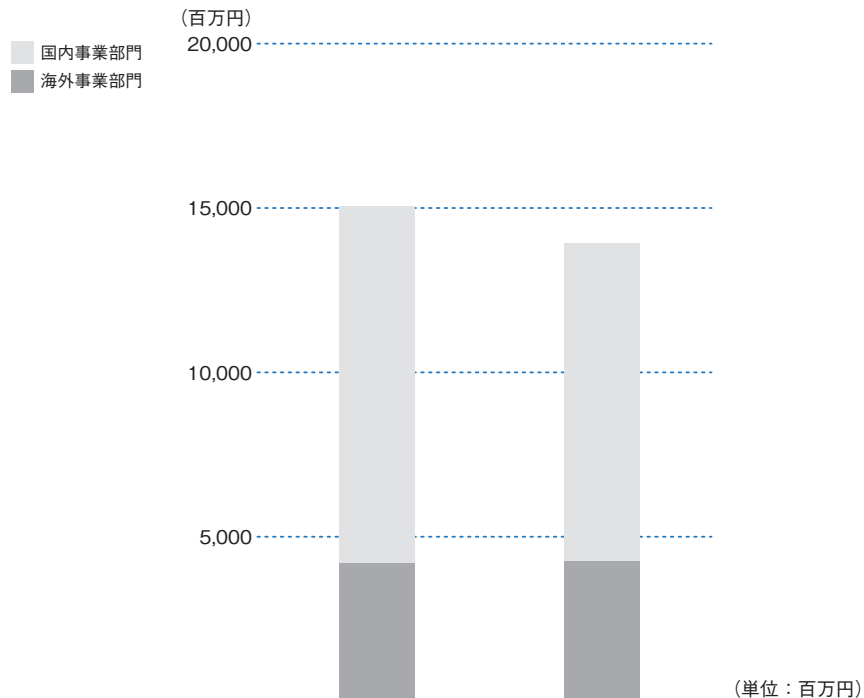
## ＜利益配分＞

当中間期の利益配分につきましては、1株当たり7円の配当を実施することを決定いたしました。なお、年間配当につきましては、1株当たり14円（期末配当金7円）を予定しております。

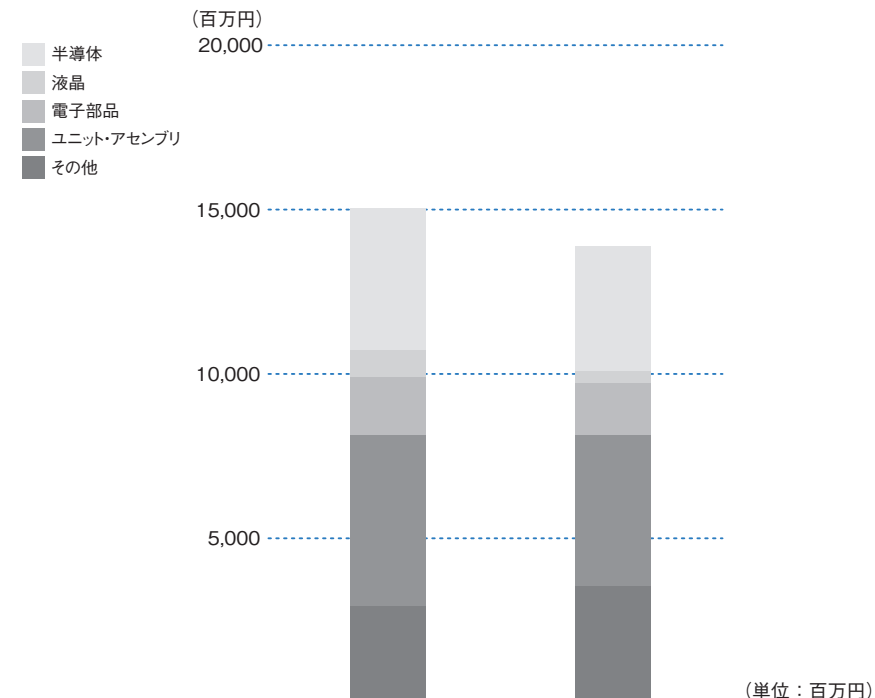


## 部門別・品目別連結売上高

### 部門別売上高



### 品目別売上高



(注) 当連結会計年度より組織改編を実施し、国内事業部門および海外事業部門に改編しておりますため、前第2四半期実績は新部門区分に組み替えて算出しております。



## 連結財務諸表

## 連結貸借対照表

科 目	当第2四半期 (平成21年11月30日現在)	前 期 (平成21年5月31日現在)
<b>(資産の部)</b>		
流動資産	11,259,682	8,467,263
現金及び預金	1,666,975	1,363,320
受取手形及び売掛金	5,732,998	5,128,344
たな卸資産	1,877,633	1,548,002
繰延税金資産	66,794	55,575
未収入金	1,730,248	-
未収消費税等	132,811	180,050
未収還付法人税等	-	85,930
その他の流動資産	59,496	114,174
貸倒引当金	△7,274	△8,135
固定資産	1,705,177	1,821,497
有形固定資産	1,189,422	1,261,632
建物及び構築物	472,083	514,096
機械装置及び運搬具	35,980	41,051
土地	477,877	477,877
リース資産	164,417	184,872
建設仮勘定	371	-
その他の有形固定資産	38,691	43,733
無形固定資産	124,903	137,129
投資その他の資産	390,851	422,736
投資有価証券	89,848	74,339
差入保証金	269,702	271,384
繰延税金資産	10,275	14,968
その他の投資その他の資産	39,130	80,651
貸倒引当金	△18,105	△18,608
資産合計	12,964,860	10,288,761

(単位：千円)

科 目	当第2四半期 (平成21年11月30日現在)	前 期 (平成21年5月31日現在)
<b>(負債の部)</b>		
流動負債	7,722,627	4,830,444
支払手形及び買掛金	4,599,738	3,574,689
短期借入金	295,768	742,514
1年以内返済予定の長期借入金	200,000	200,000
リース債務	53,369	51,199
未払金	2,316,161	-
未払法人税等	85,149	6,183
賞与引当金	82,612	77,500
役員賞与引当金	2,500	-
その他の流動負債	87,327	178,357
固定負債	305,077	537,092
長期借入金	100,000	300,000
リース債務	115,159	136,742
繰延税金負債	11,237	8,860
のれん	32,675	43,567
その他の固定負債	46,005	47,921
負債合計	8,027,705	5,367,536
<b>(純資産の部)</b>		
株主資本	4,980,490	4,935,353
資本金	521,600	521,600
資本剰余金	572,400	572,400
利益剰余金	3,886,577	3,841,440
自己株式	△87	△87
評価・換算差額等	△43,335	△14,128
その他有価証券評価差額金	△5,998	△14,760
為替換算調整勘定	△37,337	631
純資産合計	4,937,154	4,921,224
負債及び純資産合計	12,964,860	10,288,761



■連結損益計算書

(単位：千円)

科 目	前第2四半期 (平成20年6月1日から 平成20年11月30日まで)	当第2四半期 (平成21年6月1日から 平成21年11月30日まで)	前 期 (平成20年6月1日から 平成21年5月31日まで)
売 上 高	15,001,708	13,911,473	26,449,970
売 上 原 価	13,682,149	12,872,372	24,201,755
売 上 総 利 益	1,319,559	1,039,101	2,248,215
販 売 費 及 び 一 般 管 理 費	1,112,117	916,657	2,080,174
営 業 利 益	207,442	122,443	168,040
営 業 外 収 益	65,664	66,083	129,722
受 取 利 息	3,295	3,748	6,610
受 取 配 当 金	937	580	1,673
仕 入 割 引	16,745	13,505	33,483
受 取 家 賃	25,368	25,182	50,551
負 の の れ ん 償 却 額	10,891	10,891	21,783
そ の 他	8,425	12,174	15,619
営 業 外 費 用	24,375	15,435	44,720
支 払 利 息	11,989	7,500	25,545
フ ァ ク タ リ ン グ 料	41	263	937
売 上 割 引	2,069	1,541	3,806
為 替 差 損	9,183	5,525	9,826
そ の 他	1,090	604	4,604
経 常 利 益	248,731	173,092	253,042
特 別 損 失	11,531	—	10,348
投 資 有 価 証 券 評 価 損	11,531	—	9,698
会 員 権 評 価 損	—	—	650
税金等調整前四半期(当期)純利益	237,200	173,092	242,694
法人税、住民税及び事業税	112,583	82,089	107,573
法 人 税 等 調 整 額	8,827	△10,329	8,784
法 人 税 等 合 計	121,410	71,760	116,357
四半期(当期)純利益	115,789	101,331	126,336

■連結キャッシュ・フロー計算書の要旨

(単位：千円)

科 目	前第2四半期 (平成20年6月1日から 平成20年11月30日まで)	当第2四半期 (平成21年6月1日から 平成21年11月30日まで)	前 期 (平成20年6月1日から 平成21年5月31日まで)
営業活動によるキャッシュ・フロー	669,087	1,015,367	1,644,177
投資活動によるキャッシュ・フロー	△106,781	△414,268	△189,115
財務活動によるキャッシュ・フロー	△755,731	△718,679	△1,342,797
現金及び現金同等物に係る換算差額	29,379	△4,062	8,105
現金及び現金同等物の増減額(△：減少)	△164,045	△121,642	120,369
現金及び現金同等物の期首残高	1,206,951	1,327,320	1,206,951
新規連結に伴う現金及び現金同等物の増加額	—	25,298	—
現金及び現金同等物の四半期末(期末)残高	1,042,905	1,230,975	1,327,320

株主の皆様へ

身体が変わる！酸素で変える！  
OXYFIT で変わる！



いつでも、どこでも、簡単に酸素チャージ！

30%高濃度酸素発生器の OXYFIT  
酸素不足になりやすい現代に、積極的に酸素補給を！

<酸素で楽々快適生活>

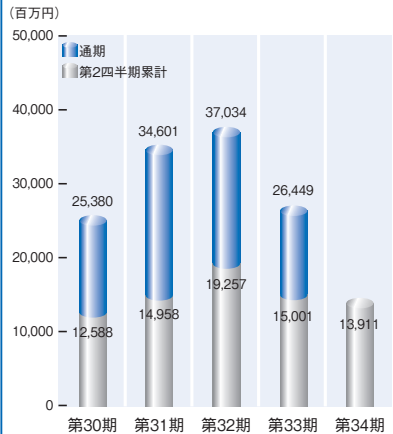
- ★運動時に
- ★勉強時に
- ★ダイエットに
- ★リフレッシュに
- ★疲労回復に
- ★美容に



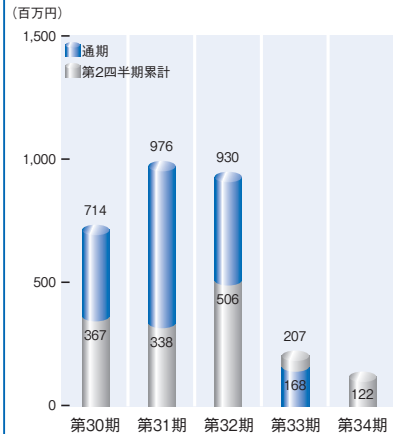


## 連結財務ハイライト

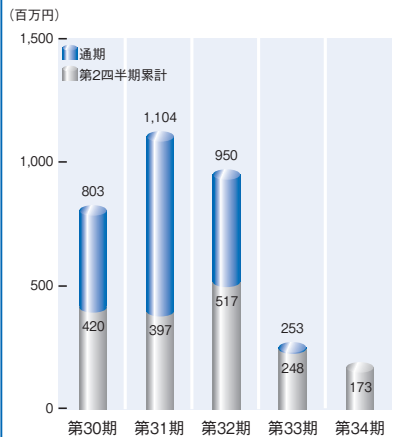
### 売上高



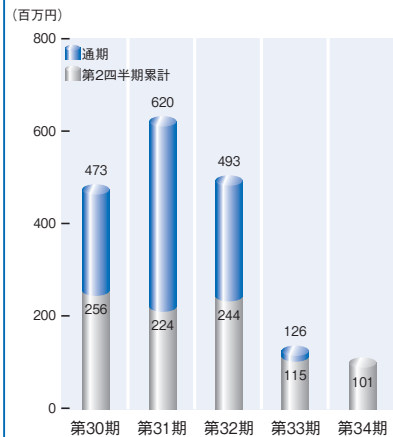
### 営業利益



### 経常利益



### 四半期（当期）純利益



### ●会社の状況（平成21年11月30日現在）

会社名 ミタチ産業株式会社  
 本社所在地 名古屋市中区伊勢山二丁目11番28号  
 設立年月日 昭和51年7月2日  
 資本金 5億2,160万円  
 従業員数 600名（連結）  
 136名（単体）

### 取締役および監査役

代表取締役社長 橘 至 朗  
 専務取締役 井 上 銀 二  
 常務取締役 伊 藤 洋  
 常務取締役 奥 村 浩 文  
 取締役 杉 下 誠 司  
 常勤監査役 西 山 重 正  
 監査役 清 水 哲 二  
 監査役 安 藤 憲 助

### ●株式の状況（平成21年11月30日現在）

発行可能株式総数 16,000,000株  
 発行済株式の総数 7,350,000株  
 株主数 3,280名  
 大株主

株主名	当社への出資状況	
	持株数	出資比率
	株	%
橘 至 朗	1,455,000	19.79
橘 和 博	435,000	5.91
井 上 銀 二	400,000	5.44
ミタチ産業従業員持株会	350,350	4.76
橘 地 平 子	350,000	4.76
株式会社三菱東京UFJ銀行	250,000	3.40
岩 成 一 郎	165,000	2.24
山 内 昭 雄	165,000	2.24
日本トラスティ・サービス 信託銀行株式会社（信託口）	147,200	2.00
野 中 勤	110,000	1.49

（注）出資比率は自己株式（121株）を控除して計算しております。

### ●事業所（平成21年11月30日現在）

本社 名古屋市中区  
 営業拠点 愛知県岡崎市、東京都新宿区、大阪市中央区

### ●連結子会社（平成21年11月30日現在）

（国内1社）  
 大洋電機株式会社  
 （海外5社）  
 M.A.TECHNOLOGY,INC.  
 美達奇（香港）有限公司  
 台湾美達旗股份有限公司  
 敏拓吉電子（上海）有限公司  
 美達奇電子（深圳）有限公司