

2026年5月期 第3四半期決算説明

2026年4月3日

 **三井産業株式会社**

MITACHI CO.,LTD.

東証スタンダード・名証プレミア
3321

2026年5月期 第3四半期 決算概要

●売上高

前年同期比で増収

- ・自動車部品メーカー向け半導体の販売などもあり、売上増加
- ・産業機器分野は工作機械向けEMSの受注が減少し、売上減少
- ・アミューズメント分野は遊技機関連向け販売により、売上増加
- ・民生分野は横ばい、その他分野は売上増加

●営業利益・経常利益・親会社株主に帰属する四半期純利益

前年同期比で各利益は増益

- ・売上高増加に伴い、売上総利益も増加
- ・人件費や物流費等も増加するものの増加比率は抑制

●株主還元

- ・期末配当金予想は1株につき40円
(中間配当金は40円、年間配当金予想は80円)

2 2026年5月期 第3四半期決算概要①

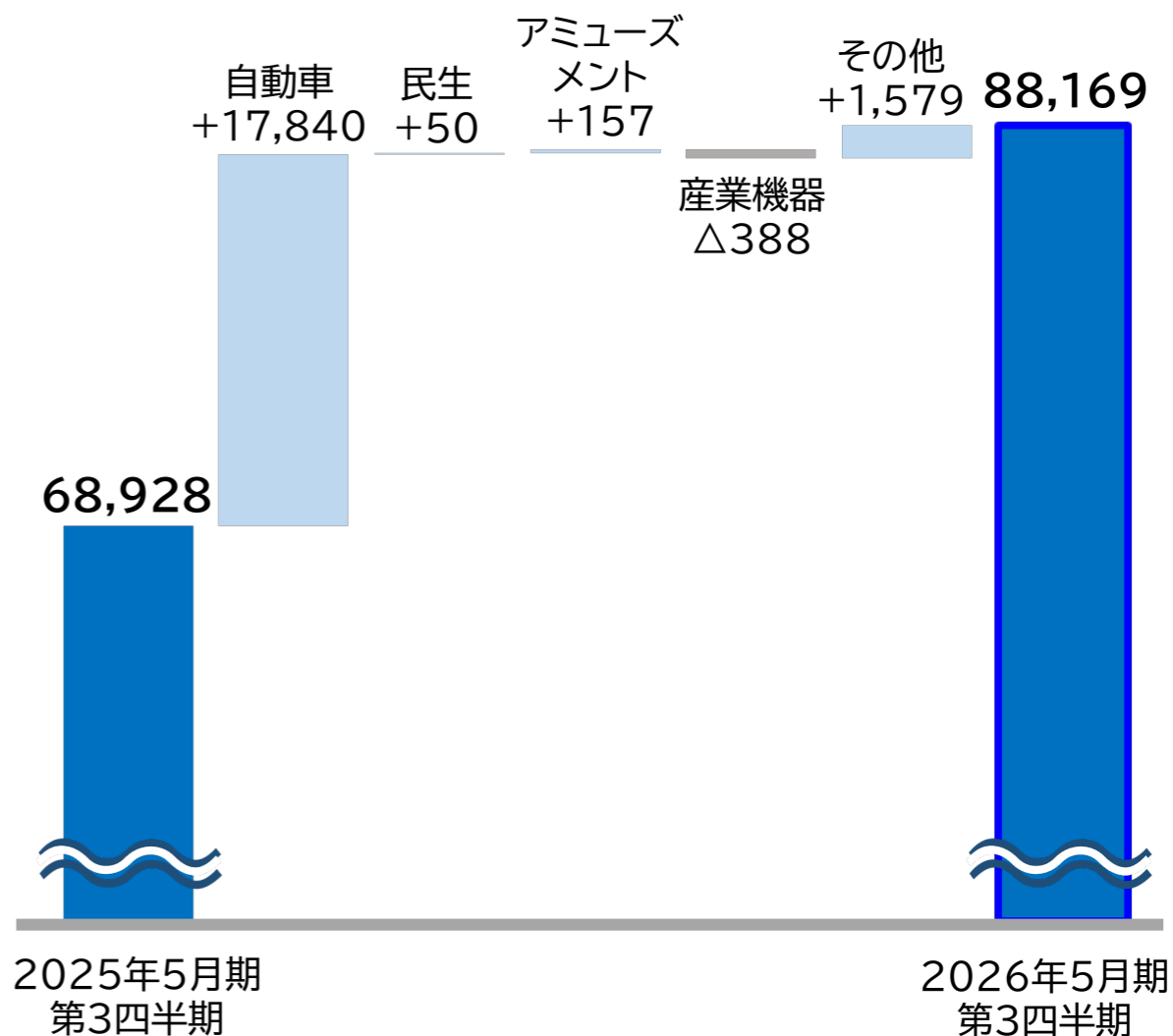
決算概要

(単位:百万円)

	2025年5月期 第3四半期		2026年5月期 第3四半期		前年同期比	
	金額	売上比	金額	売上比	増減額	比率
売上高	68,928	-	88,169	-	+19,240	+27.9%
売上総利益	3,917	5.7%	4,555	5.2%	+638	+16.3%
販売費及び 一般管理費	2,324	3.4%	2,404	2.7%	+79	+3.4%
営業利益	1,592	2.3%	2,151	2.4%	+558	+35.1%
経常利益	1,756	2.5%	2,329	2.6%	+572	+32.6%
親会社株主に帰属する 四半期純利益	1,227	1.8%	1,698	1.9%	+470	+38.4%

売上高

(単位:百万円)

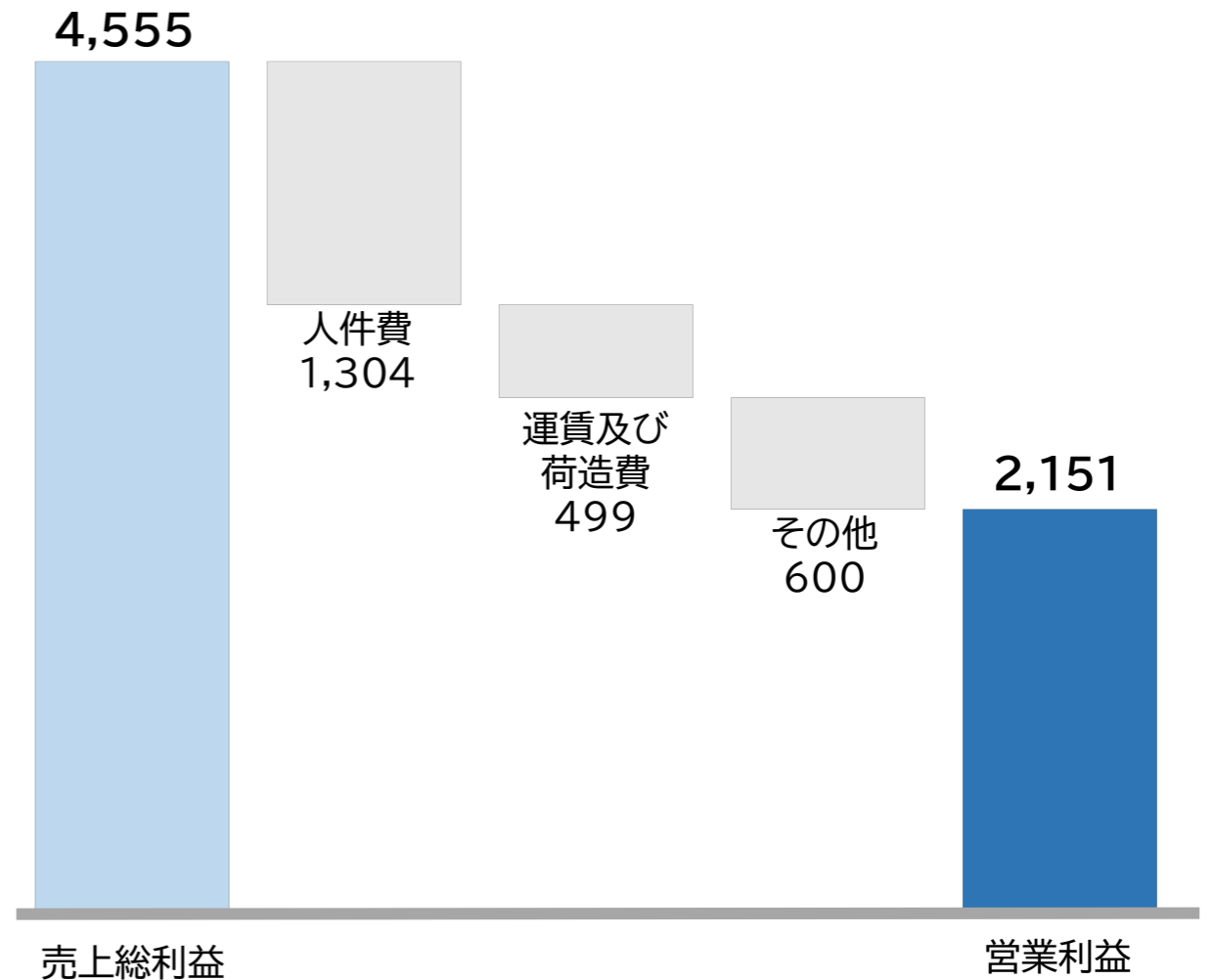


3 2026年5月期 第3四半期決算概要②

販売費及び一般管理費

(単位:百万円)

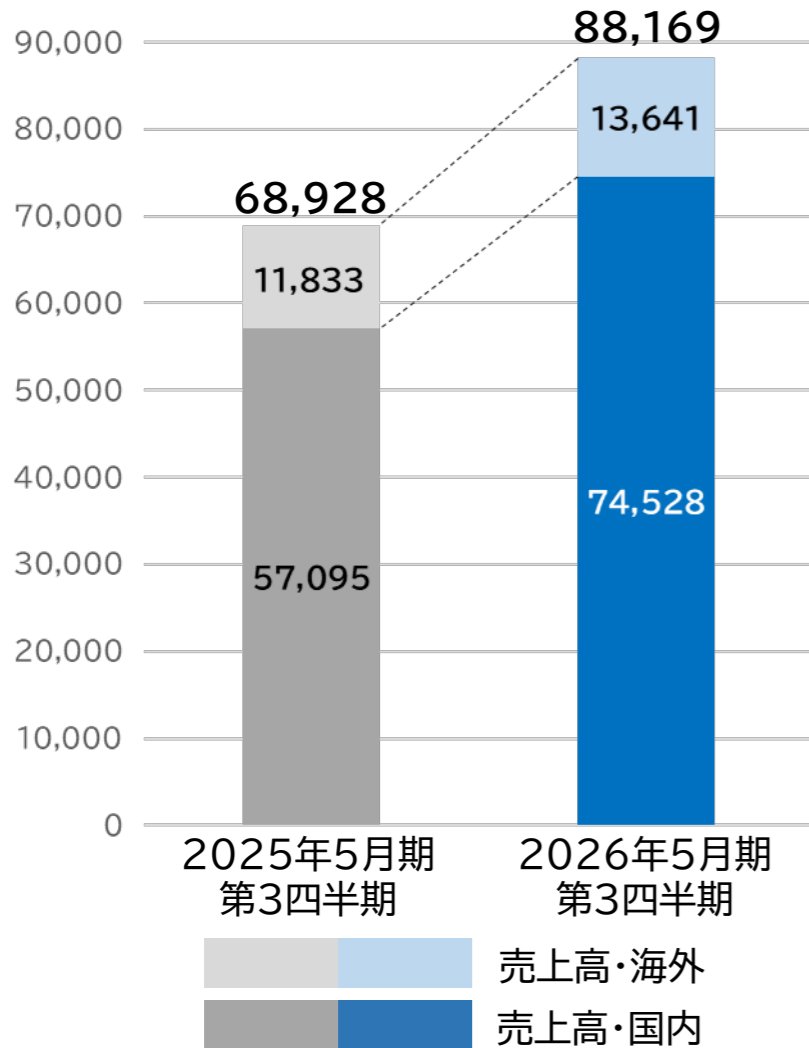
	2025年5月期 第3四半期	2026年5月期 第3四半期	前年同期比	
	金額	金額	増減額	比率
売上総利益	3,917	4,555	+638	+16.3%
人件費※	1,234	1,304	+69	+5.7%
運賃及び荷造費	454	499	+44	+9.8%
その他	635	600	△ 34	△5.5%
営業利益	1,592	2,151	+558	+35.1%



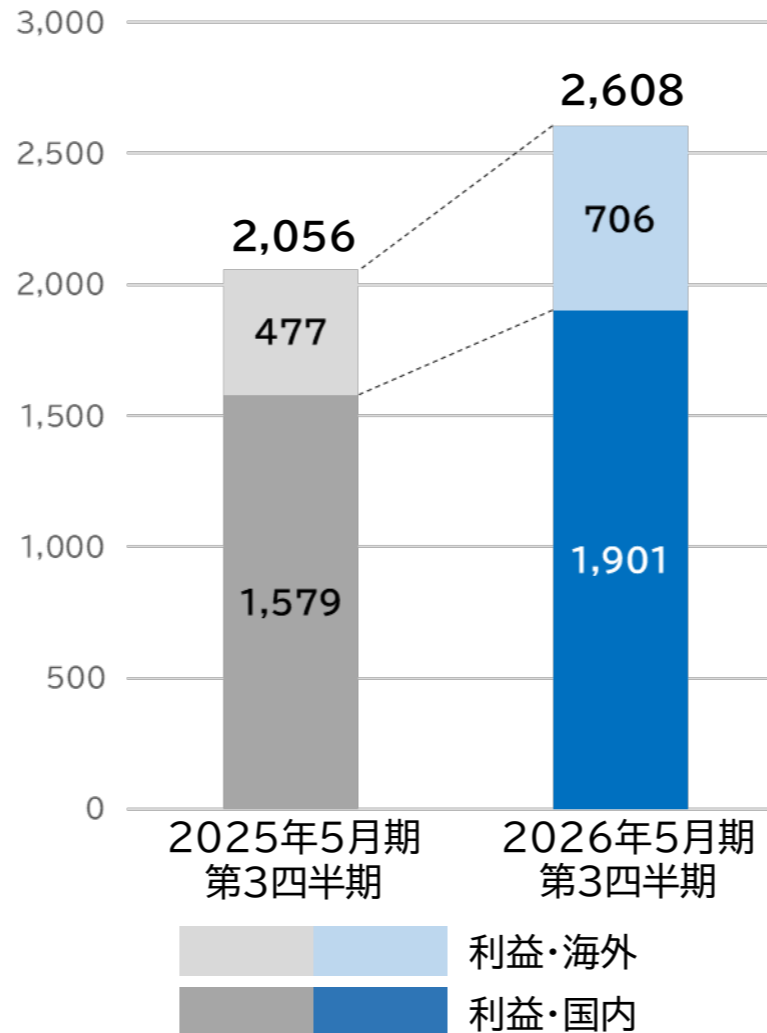
※人件費には給与、賞与、役員報酬、社会保険料、法定外福利費などが含まれております。

4 2026年5月期 第3四半期決算概要③

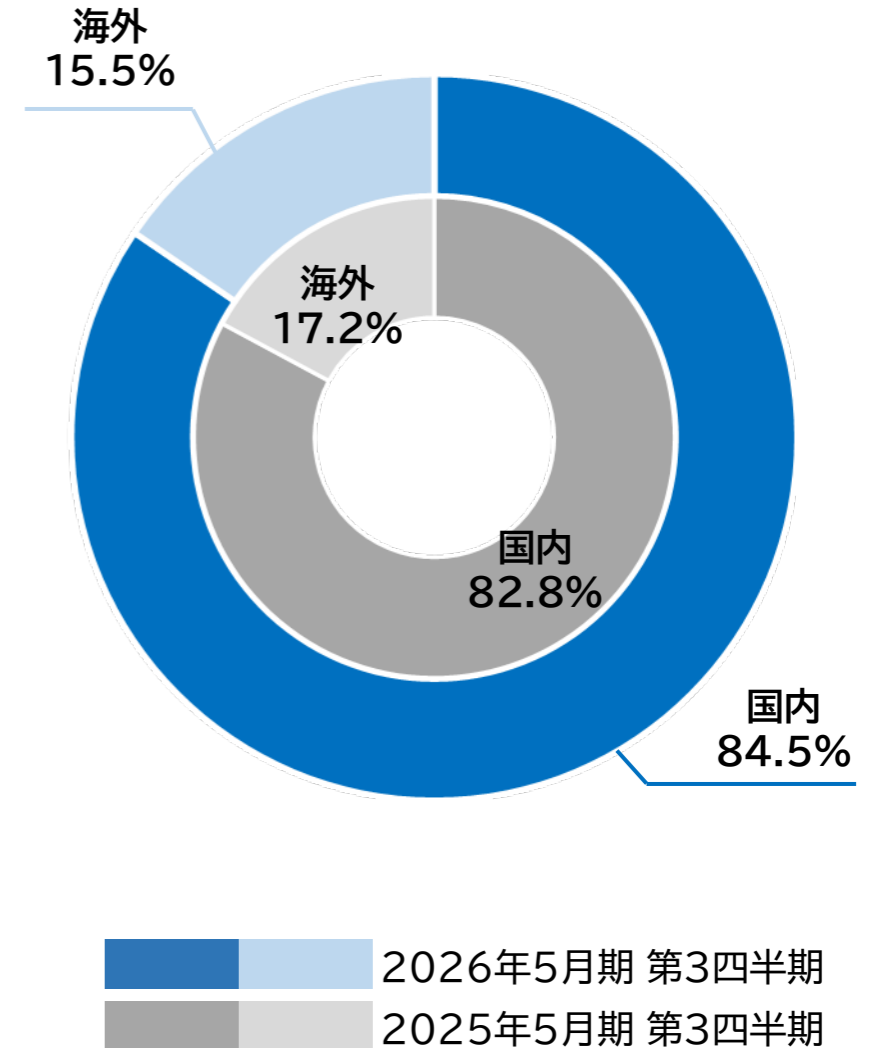
セグメント売上高 (単位:百万円)



セグメント利益 (単位:百万円)



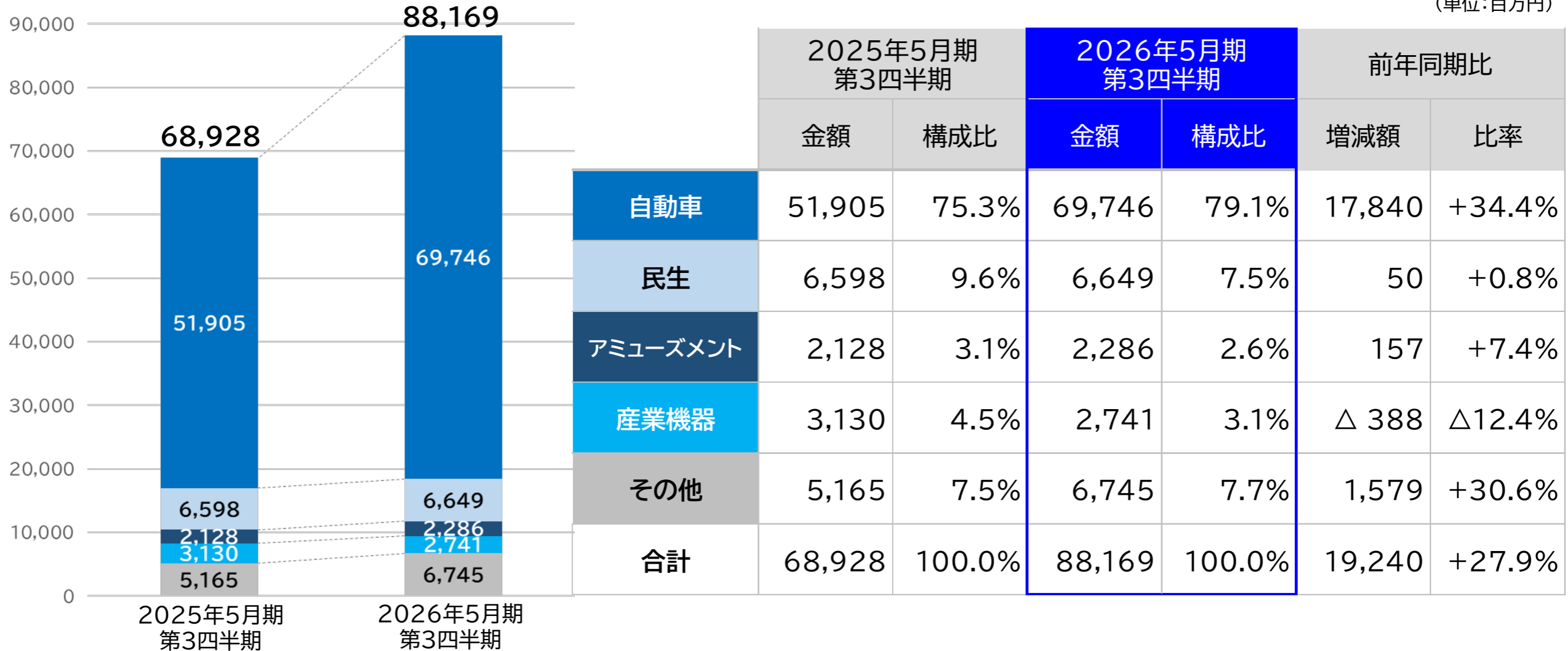
売上高 構成比率



5 2026年5月期 第3四半期 (参考) 分野別売上高

分野別売上高(参考)

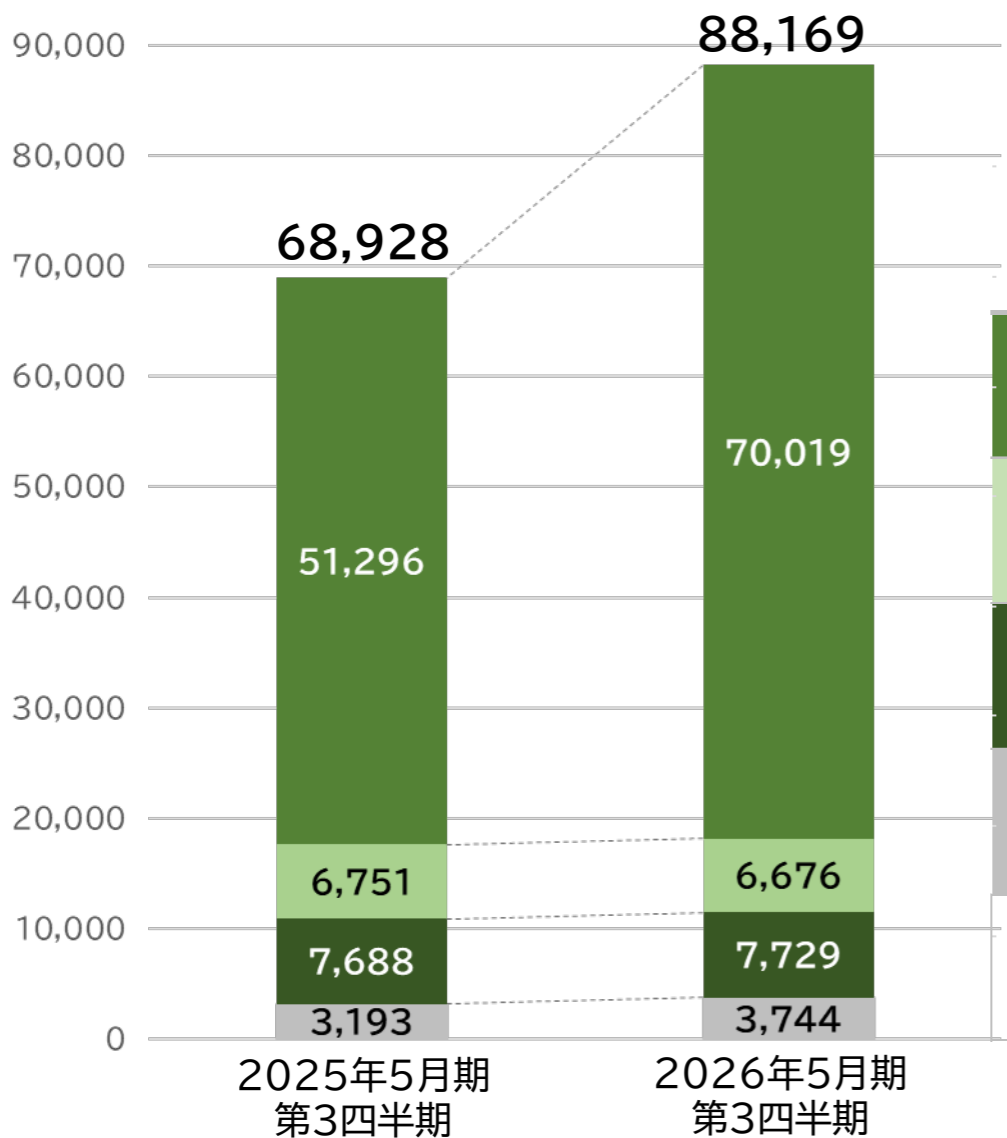
(単位:百万円)



6 2026年5月期 第3四半期 (参考)品目別売上高

品目別売上高(参考)

(単位:百万円)

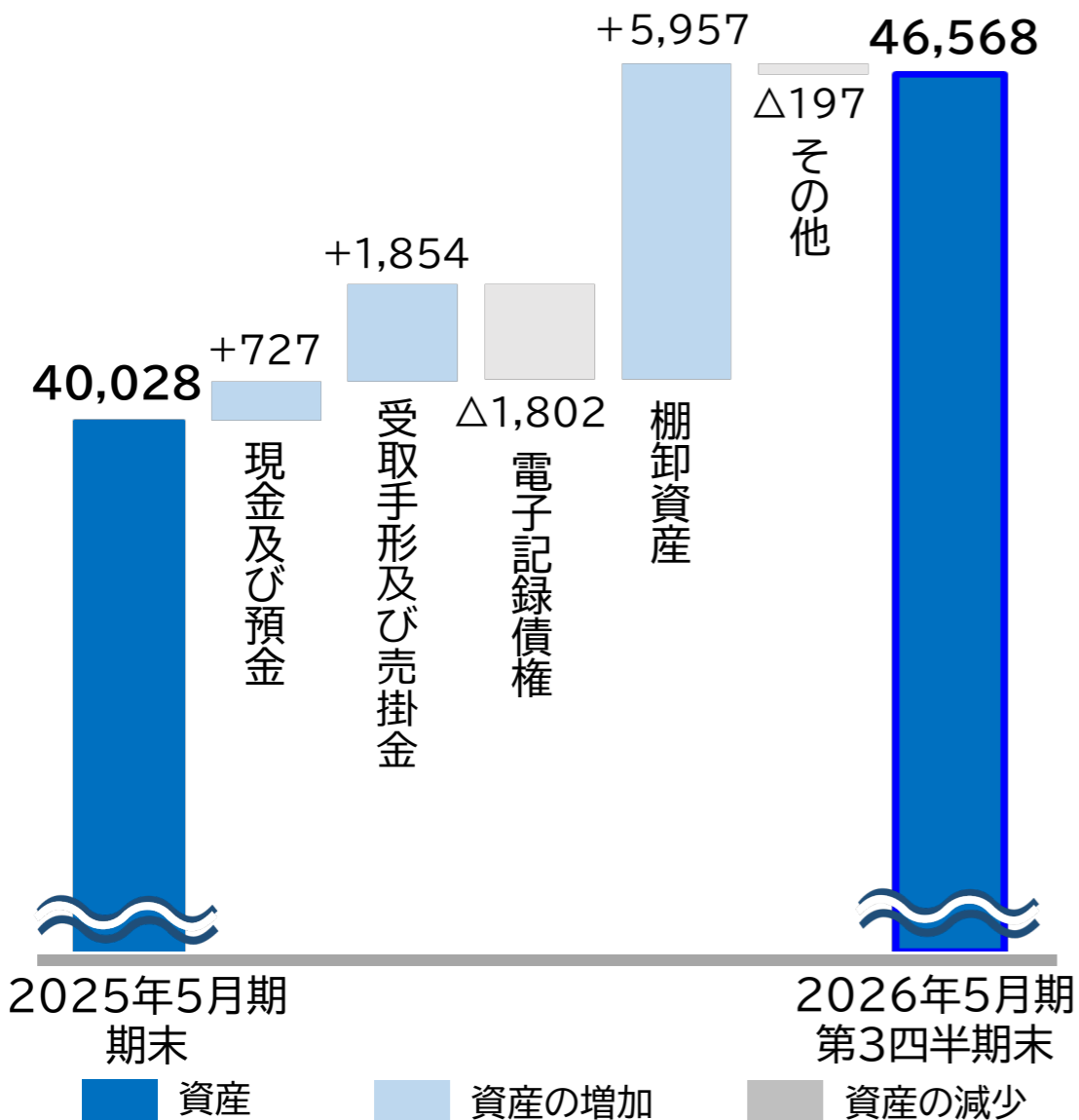


	2025年5月期 第3四半期		2026年5月期 第3四半期		前年同期比	
	金額	構成比	金額	構成比	増減額	比率
半導体	51,296	74.4%	70,019	79.4%	18,722	+36.5%
電子部品	6,751	9.8%	6,676	7.6%	△ 74	△1.1%
ユニット・アSEMBリ	7,688	11.2%	7,729	8.8%	41	+0.5%
その他	3,193	4.6%	3,744	4.2%	551	+17.3%
合計	68,928	100.0%	88,169	100.0%	19,240	+27.9%

7 2026年5月期 第3四半期 貸借対照表の概要

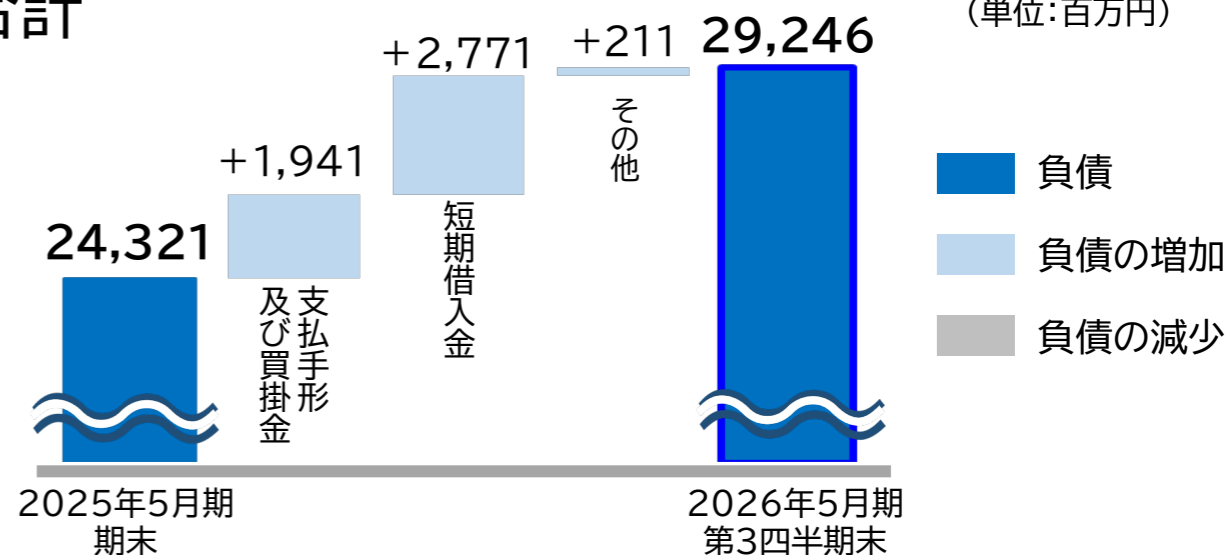
■ 資産合計

(単位:百万円)



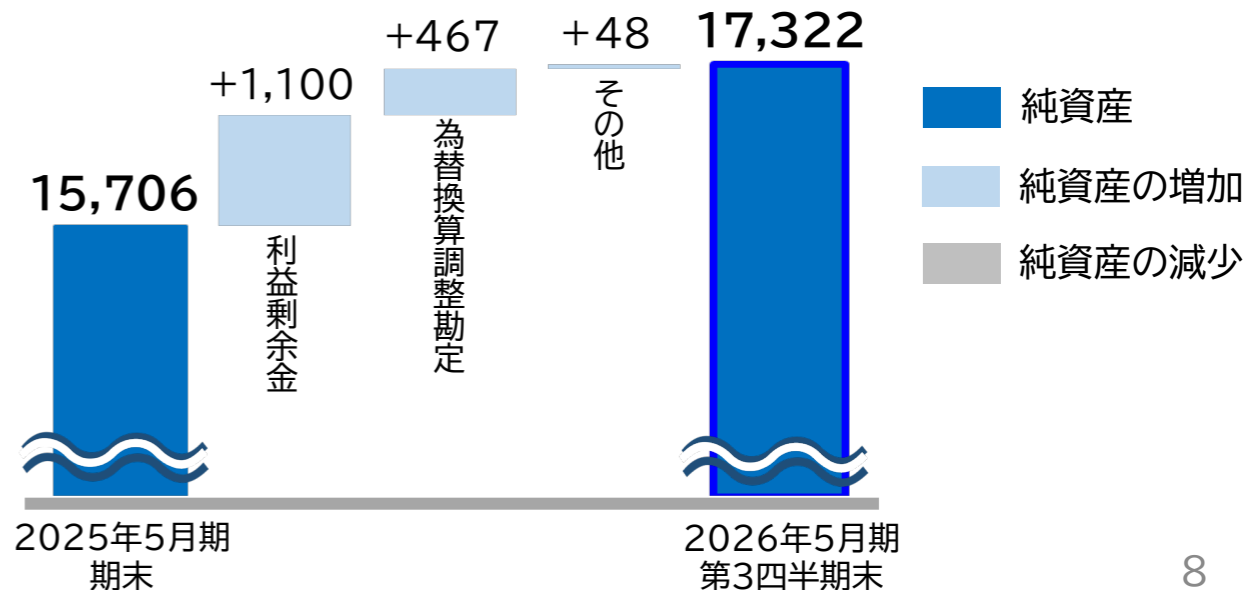
■ 負債合計

(単位:百万円)



■ 純資産合計

(単位:百万円)

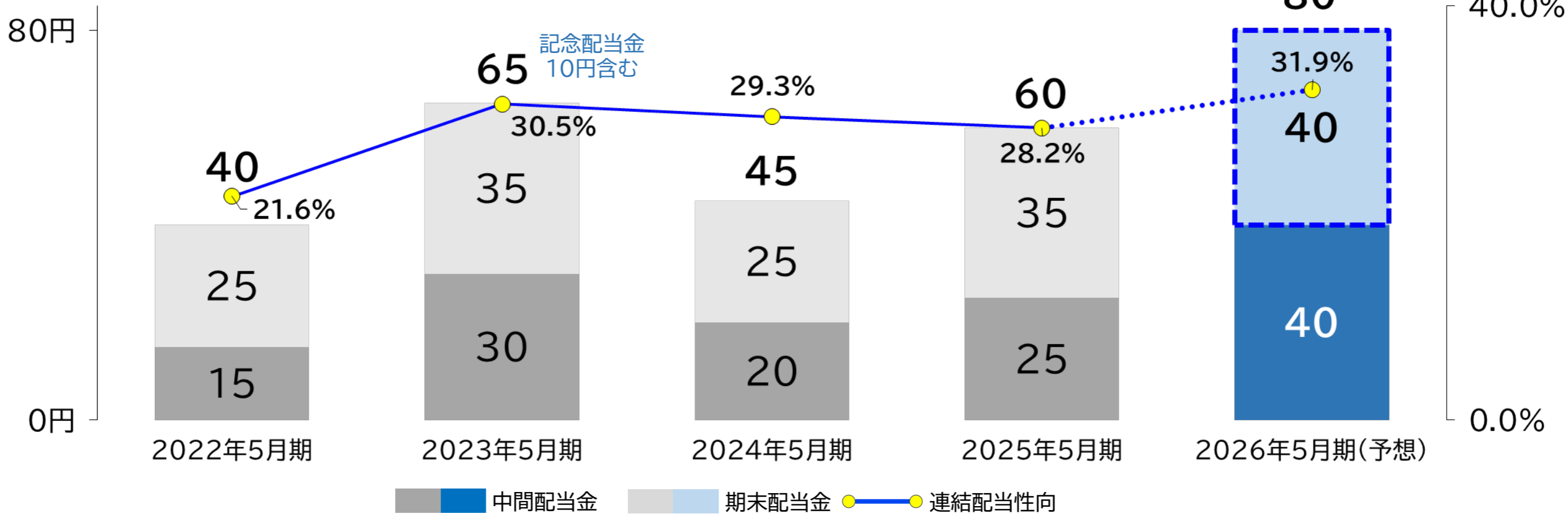


8 株主還元

2026年5月期 年間配当金 1株につき80円(予想)

(1株あたり配当:円)

(配当性向:%)



※現時点の予定につき、今後さまざまな要因により、異なる結果となる可能性があります。

9 業績予想(2026年3月19日発表)

	2025年5月期 実績		2026年5月期 予想		前期比増減	
	金額	売上比	金額	売上比		
売上高	98,176	-	120,000	-	21,823	+22.2%
営業利益	2,148	2.2%	2,700	2.3%	551	+25.7%
経常利益	2,377	2.4%	2,950	2.5%	572	+24.1%
親会社株主に帰属する 当期純利益	1,696	1.7%	2,000	1.7%	303	+17.9%
1株当たり当期純利益(円)	212.97	-	250.90	-	37.93	+17.8%

※現時点の予定につき、今後さまざまな要因により、異なる結果となる可能性があります。

◆将来予想について

本資料における業績見通し等の将来に関する記述は、当社が現時点で入手可能な情報および、合理的であると判断する一定の前提に基づいており、潜在的なリスクや不確実性が含まれ、その実現を約束する趣旨のものではありません。

実際の業績等は様々な要因により異なることがあります。

また法令等で別途定めがある場合を除き、当社はいかなる将来の見通しも最新のものとする義務を負いません。

IR資料室



ホームページ



お問い合わせに関する窓口

 **三ツ子産業株式会社**

経営企画室

TEL : 052-332-2596

HP <https://www.mitachi.co.jp>